


L'ACCESSO AI SERVIZI ONLINE

PER RAPPRESENTANTI E
PERSONE DI FIDUCIA



L'ACCESSO AI SERVIZI ONLINE PER RAPPRESENTANTI E PERSONE DI FIDUCIA

(APRILE 2023)

INTRODUZIONE.....	2
1. LE PERSONE INTERESSATE E I SERVIZI DISPONIBILI	3
2. L'ABILITAZIONE PER TUTORI, CURATORI SPECIALI E AMMINISTRATORI DI SOSTEGNO ..5	
3. L'ABILITAZIONE PER CHI ESERCITA LA RESPONSABILITÀ GENITORIALE.....	7
4. L'ABILITAZIONE DELLE PERSONE DI FIDUCIA	9
5. LA PRESENTAZIONE DELLE RICHIESTE IN UFFICIO TRAMITE DELEGATO	12
6. L'ACCESSO AI SERVIZI ONLINE DELLE PERSONE ABILITATE.....	13
7. IL SERVIZIO WEB "CONSEGNA DOCUMENTI E ISTANZE"	16
8. IL SERVIZIO WEB "RICHIESTA DI ABILITAZIONE DELLA PERSONA DI FIDUCIA"	19
9. PER SAPERNE DI PIÙ	24

INTRODUZIONE

I contribuenti che hanno difficoltà o sono impossibilitati ad accedere in prima persona alle informazioni e ai servizi *online* disponibili nell'area riservata del sito dell'Agenzia delle entrate possono avvalersi, dal 2022, di una procedura che consente ad un'altra persona fisica di operare nel loro interesse.

La procedura è rivolta:

- ai "rappresentanti", ossia i soggetti legalmente titolati a operare per conto di persone che, per motivi legali o sanitari, si trovano nell'impossibilità, anche parziale o temporanea, di provvedere ai propri interessi (tutori, curatori speciali, amministratori di sostegno ed esercenti la responsabilità genitoriale)
- alle "persone di fiducia", ossia i soggetti abilitati ad operare nell'interesse di altri (si tratta, per esempio, del figlio/a che intende utilizzare i servizi *online* per il genitore anziano o di una persona particolarmente fidata).

La disciplina dell'abilitazione/disabilitazione dei rappresentanti è contenuta nel [provvedimento](#) del Direttore dell'Agenzia delle entrate n. 173217 del 19 maggio 2022 mentre quella delle persone di fiducia è stata semplificata dal [provvedimento](#) del Direttore dell'Agenzia delle entrate n. 130859 del 17 aprile 2023.

L'accesso all'area riservata avviene sempre attraverso le credenziali personali del rappresentante o della persona di fiducia che, dopo l'autenticazione mediante SPID, CIE o CNS, e, nei casi previsti, mediante credenziali rilasciate dall'Agenzia, può scegliere se operare per proprio conto oppure per il soggetto rappresentato o per l'interessato.

Di seguito vengono, quindi, illustrate le modalità per richiedere l'abilitazione (o la disabilitazione) a operare nell'area riservata del sito dell'Agenzia delle entrate da parte dei rappresentanti e delle persone di fiducia.

1. LE PERSONE INTERESSATE E I SERVIZI DISPONIBILI

Le persone interessate alla procedura di abilitazione sono:

- **i soggetti legalmente autorizzati a operare per conto di**
 - ⇒ soggetti incapaci, compresi i minori (a eccezione dei minori emancipati, cioè i minori che hanno compiuto 16 anni e che non sono più soggetti alla responsabilità genitoriale - articolo 84 del Codice civile)
 - ⇒ persone che a causa di un'infermità, o di una menomazione fisica o psichica si trovano nell'impossibilità, anche parziale o temporanea, di provvedere ai propri interessi.

Si tratta, quindi, di tutte quelle persone che in questa guida indicheremo come "*rappresentanti*": tutori, curatori speciali, amministratori di sostegno e genitori di minori.
- **i soggetti che agiscono su istanza di altre persone fisiche e nell'interesse di queste ultime** (indicate come "*persone di fiducia*").

Indicheremo, invece, con il termine generico di:

- ⇒ "*rappresentati*", i soggetti per conto dei quali operano i rappresentanti
- ⇒ "*interessati*", i soggetti nel cui interesse la persona di fiducia utilizza i servizi *online*.

I SERVIZI *ONLINE* DISPONIBILI

Dopo aver ottenuto l'abilitazione, con le modalità descritte nei paragrafi successivi, i rappresentanti e le persone di fiducia devono identificarsi nell'[area riservata](#) del sito dell'Agenzia delle entrate con le proprie credenziali SPID, CIE, CNS o, nei casi previsti, con le credenziali rilasciate dall'Agenzia. Una volta effettuato l'accesso, scelgono quindi se operare per proprio conto o per conto del soggetto rappresentato o interessato (come descritto nel [capitolo 6](#)).

Il rappresentante e la persona di fiducia che operano per il rappresentato/interessato, possono utilizzare i seguenti servizi *online* disponibili nell'area riservata:

a) Dichiarazioni

- Dichiarazione precompilata

b) Consultazioni e Ricerca

- Cassetto fiscale (ad eccezione della sezione in cui sono visibili le scelte "2, 5, 8 per mille")
- Fatturazione elettronica - Le tue fatture (nell'ambito dei servizi di fatturazione elettronica per i consumatori)
- Stampa modelli F24

- Pagamenti e ricevute pagoPA attivati dal portale dell'Agazia
- Ricerca identificativi dei file inviati
- Ricerca ricevute
- Ricevute e altre comunicazioni dell'Agazia
- Ricerca documenti
- Consultazioni visure, planimetrie e ispezioni ipotecarie dei propri immobili
- Interrogazione del registro delle comunicazioni ipotecarie
- Altre comunicazioni

c) Istanze, comunicazioni e certificati

- Duplicato della Tessera Sanitaria e del tesserino del codice fiscale

d) Servizi di utility e verifica

- Comunica e gestisci i tuoi contatti
- Controlla PIN
- Ricevute delle richieste di certificati digitali (ambiente di sicurezza)
- Ripristina Ambiente di sicurezza

L'abilitazione sar  successivamente estesa ad altri servizi.

2. L'ABILITAZIONE PER TUTORI, CURATORI SPECIALI E AMMINISTRATORI DI SOSTEGNO

Il tutore, il curatore speciale o l'amministratore di sostegno (nel cui atto di nomina non siano indicate limitazioni alla rappresentanza per l'ordinaria amministrazione, con particolare riferimento ai rapporti con il fisco) possono richiedere di essere abilitati all'accesso ai servizi *online* per conto del soggetto rappresentato, presentando il modulo allegato al provvedimento dell'Agenzia delle entrate del 19 maggio 2022 ([Allegato 1](#)).

Il modulo di richiesta, insieme alla documentazione attestante la propria condizione di tutore, curatore speciale o amministratore di sostegno, deve essere presentato con una delle seguenti modalità:

- 1) **utilizzando il servizio web "Consegna documenti e istanze"**, disponibile nell'area riservata del sito dell'Agenzia delle entrate (come descritto nel [capitolo 7](#))

Il modulo di richiesta va sottoscritto **con firma digitale intestata al tutore** (o al curatore speciale o all'amministratore di sostegno) oppure con **firma autografa** sul modello cartaceo, che può essere scansionato (copia per immagine di documento analogico) e caricato a sistema, insieme alla relativa documentazione. In questo caso non è necessario allegare la copia del documento di identità in corso di validità del richiedente, in quanto lo stesso si è autenticato in fase di accesso all'area riservata (articolo 65, comma 1, lettera b, del Codice dell'amministrazione digitale di cui al decreto legislativo n. 82/2005).

- 2) **inviando la documentazione in allegato a un messaggio PEC** (Posta Elettronica Certificata) a una qualunque delle Direzioni Provinciali dell'Agenzia delle entrate. Gli indirizzi di posta sono disponibili nella pagina "[Pec Direzioni Provinciali](#)"

Anche in questo caso il modulo di richiesta può essere sottoscritto con la **firma digitale del tutore** (curatore speciale o amministratore di sostegno) oppure con **firma autografa** sul modello cartaceo, che può essere scansionato (copia per immagine di documento analogico) e allegato insieme alla copia del documento di identità in corso di validità del tutore (o del curatore speciale o dell'amministratore di sostegno) e alla relativa documentazione.

Se la nomina giudiziaria è già un documento informatico firmato digitalmente dal giudice, il modulo di richiesta e lo stesso provvedimento possono essere trasmessi con un messaggio di posta elettronica ordinaria (*e-mail*), da inviare all'indirizzo di posta elettronica di una Direzione Provinciale o di un Ufficio territoriale dell'Agenzia delle entrate (gli indirizzi di posta elettronica sono consultabili nella sezione "[I nostri uffici](#)" del sito dell'Agenzia)

- 3) **presentando presso un qualsiasi Ufficio territoriale dell'Agenzia delle entrate** il modulo in originale e la relativa documentazione.

ATTENZIONE

L'abilitazione è valida **fino al 31 dicembre dell'anno in cui è stata attivata.**

La richiesta di **rinnovo** dell'abilitazione può essere presentata, oltre che con le stesse modalità previste per la prima abilitazione, anche inviando all'ufficio un messaggio di posta elettronica ordinaria (*e-mail*) nel quale occorre:

- indicare gli estremi dell'istanza già depositata in occasione della prima richiesta (o allegare la documentazione a suo tempo già prodotta)
- allegare la copia del documento di identità in corso di validità del tutore/curatore speciale/amministratore di sostegno.

L'esito della valutazione della richiesta è comunicato all'utente **entro trenta giorni** dalla sua ricezione.

Se la documentazione è presentata mediante il servizio *web "Consegna documenti e istanze"*, o in allegato a un messaggio di posta elettronica (PEC o *e-mail* ordinaria), l'esito è comunicato con un messaggio di posta elettronica inviato, rispettivamente, all'indirizzo indicato dall'utente nel servizio *"Consegna documenti e istanze"* o all'indirizzo PEC o *e-mail* del mittente.

Nel caso di presentazione della richiesta in ufficio, se la pratica non è trattata in tempo reale, l'esito è comunicato con le modalità concordate con il rappresentante.

Se il tutore, il curatore speciale o l'amministratore di sostegno (ai sensi dell'articolo 46, comma 1, lettera u, del Dpr n. 445/2000), invece di presentare copia dell'atto di nomina, depositano la dichiarazione sostitutiva di certificazione (in cui devono essere indicati l'autorità che ha emesso il decreto di nomina e gli estremi di quest'ultimo), l'abilitazione sarà attivata solo dopo la verifica, presso le amministrazioni competenti, della veridicità della dichiarazione resa.

In questo caso, i tempi per il rilascio dell'abilitazione potrebbero essere più lunghi rispetto a quelli previsti nel caso in cui venga presentato l'atto di nomina.

La revoca dell'abilitazione

Con modalità analoghe a quelle della richiesta di abilitazione, è possibile richiedere la revoca dell'abilitazione del tutore, del curatore speciale o dell'amministratore di sostegno.

La richiesta di disabilitazione può essere presentata da chiunque vi abbia interesse, purché produca la documentazione idonea a comprovare la revoca della condizione di tutore, curatore speciale o amministratore di sostegno (per esempio, un provvedimento di un giudice).

3. L'ABILITAZIONE PER CHI ESERCITA LA RESPONSABILITÀ GENITORIALE

Il genitore può richiedere di essere abilitato all'utilizzo dei servizi *online*, per conto dei figli minori, compilando e sottoscrivendo il modulo allegato al provvedimento dell'Agenzia delle entrate del 19 maggio 2022 ([Allegato 2](#)), che contiene la dichiarazione sostitutiva (resa ai sensi del Dpr n. 445/2000) con la quale attesta la condizione di genitore, specificando se l'esercizio della responsabilità genitoriale è esclusivo o congiunto.

Alla richiesta di abilitazione deve essere sempre allegata la copia del documento di identità in corso di validità del minore e, a seconda dei casi indicati più avanti, anche del genitore.

La documentazione deve essere presentata con una delle seguenti modalità alternative tra loro:

- 1) **utilizzando il servizio web "Consegna documenti e istanze"**, disponibile nell'area riservata del sito dell'Agenzia delle entrate (come descritto nel [capitolo 7](#))

Il modulo di richiesta deve essere sottoscritto con **firma digitale intestata al genitore** oppure con **firma autografa** sul modello cartaceo, che può essere scansionato e caricato a sistema. In questo caso, non è necessario allegare la copia del documento di identità in corso di validità del genitore richiedente, in quanto già autenticato in fase di accesso all'area riservata (articolo 65, comma 1, lettera b, del Codice dell'amministrazione digitale).

- 2) **inviando il modulo in allegato a un messaggio PEC** (Posta Elettronica Certificata) a una qualunque delle Direzioni Provinciali dell'Agenzia delle entrate. Gli indirizzi di posta sono disponibili nella pagina "[Pec Direzioni Provinciali](#)"

Il modulo deve essere sottoscritto con **firma digitale intestata al genitore** (in questo caso non è necessario allegare copia del documento di identità in corso di validità di quest'ultimo) oppure con **firma autografa** sul modello cartaceo, che può essere scansionato e allegato al messaggio, insieme alla copia del documento di identità in corso di validità del genitore richiedente.

- 3) **presentando presso un qualsiasi Ufficio territoriale dell'Agenzia delle entrate** il modulo firmato in originale, corredato della copia di un documento di identità in corso di validità del minore.

Nel caso di esercizio congiunto della responsabilità genitoriale, la richiesta di abilitazione può essere presentata da entrambi i genitori. I servizi in argomento sono infatti riconducibili agli atti di ordinaria amministrazione (articolo 320, comma 1, del Codice civile).

La responsabilità genitoriale è esercitata, di norma, da entrambi i genitori anche in caso di separazione, scioglimento, cessazione degli effetti civili, annullamento o nullità del matrimonio. Le decisioni di maggiore interesse per i figli sono assunte di comune accordo. Limitatamente alle decisioni su questioni di ordinaria amministrazione, il giudice può stabilire che i genitori esercitino la responsabilità genitoriale separatamente (articolo 337-ter, comma 3, del Codice civile).

L'abilitazione dei genitori è valida fino al 31 dicembre dell'anno in cui è stata attivata.

Il genitore che nell'anno precedente ha presentato la dichiarazione dei redditi per il figlio, utilizzando il servizio *web "dichiarazione precompilata"*, può operare per conto del figlio anche per l'anno successivo senza fare ulteriore richiesta e comunque fino al compimento della maggiore età del figlio.

ATTENZIONE

Quanto sopra vale solo per il genitore che l'anno precedente ha usato il servizio *"Dichiarazione precompilata"* e non anche per l'altro genitore. Non vale, inoltre, se la dichiarazione è stata presentata con altre modalità.

L'esito della valutazione della richiesta è fornito all'utente **entro trenta giorni** dalla sua ricezione. Se la documentazione è stata presentata con il servizio *"Consegna documenti e istanze"* o in allegato a un messaggio PEC, l'esito è comunicato con un messaggio di posta elettronica inviato, rispettivamente, all'indirizzo indicato dall'utente nel servizio *"Consegna documenti e istanze"* o all'indirizzo PEC del mittente.

Nel caso di presentazione della richiesta in ufficio, se la pratica non è trattata in tempo reale, l'esito è comunicato con le modalità concordate con il richiedente.

È possibile richiedere la disattivazione dell'abilitazione dei genitori, da chiunque ne abbia interesse, previa presentazione della documentazione comprovante la revoca della responsabilità genitoriale (per esempio, un provvedimento di un giudice).

4. L'ABILITAZIONE DELLE PERSONE DI FIDUCIA

Il contribuente giuridicamente "capace" ma in difficoltà o impossibilitato a utilizzare in autonomia i servizi *online* dell'Agenzia delle entrate può richiedere che una persona di sua fiducia sia abilitata ad operare, nel suo interesse, nell'area riservata.

Ogni persona può designare una sola persona di fiducia. Ogni persona può essere designata, quale persona di fiducia, al massimo da tre persone e disabilitata all'utilizzo dei servizi *online* nell'interesse di un'altra persona al massimo per tre volte nell'arco dell'anno solare.

Questo vuol dire che una persona di fiducia:

- può avere al massimo tre abilitazioni attive, a prescindere dalla scadenza delle stesse
- dopo la terza disabilitazione (anche se relativa a soggetti diversi) non può più essere nuovamente abilitata per quell'anno solare.

La persona di fiducia agisce al di fuori dell'esercizio dell'attività professionale o imprenditoriale eventualmente svolta (per esempio, non può essere conferita l'abilitazione a un commercialista, nell'ambito del rapporto tra cliente e professionista).

Il [modulo](#) per richiedere l'abilitazione o la disabilitazione della persona di fiducia e le [istruzioni](#) per la compilazione sono allegati al [provvedimento n. 130859 del 17 aprile 2023](#).

L'istanza è presentata:

- a) dall'**interessato**, mediante una specifica funzionalità *web* oppure compilando e sottoscrivendo il relativo modulo. In particolare, l'interessato può utilizzare una delle seguenti modalità
- **la funzionalità *web*** disponibile nell'area riservata del sito dell'Agenzia delle entrate, all'interno della sezione "Profilo Utente" (come descritto nel [capitolo 8](#))
 - **inviando la documentazione, in allegato a un messaggio PEC** (Posta Elettronica Certificata), a una qualunque Direzione Provinciale dell'Agenzia delle entrate. La casella PEC può essere intestata sia all'interessato sia alla persona di fiducia. In questo ultimo caso, l'interessato deve espressamente autorizzare, barrando nel modulo l'apposita casella, l'invio della richiesta dalla casella PEC della persona di fiducia. Gli indirizzi di posta sono disponibili nella pagina "[Pec Direzioni Provinciali](#)".

Il modulo di richiesta può essere sottoscritto con la **firma digitale dell'interessato** oppure con **firma autografa** sul modello cartaceo, che può essere scansionato (copia per immagine di documento analogico) e allegato insieme alla copia del documento di identità in corso di validità dell'interessato.

- **presentando presso un qualsiasi ufficio territoriale dell'Agenzia delle entrate** il modello firmato in originale, con copia del documento di identità dell'interessato
- **tramite il servizio *online di videochiamata***, disponibile nella sezione "*Prenota un appuntamento*" del sito dell'Agenzia delle entrate, secondo le modalità in essa indicate.

In tal caso il modulo cartaceo, compilato e sottoscritto con firma autografa, è esibito a video, insieme al documento di identità in corso di validità dell'interessato. A conclusione dell'appuntamento, l'interessato può sottoscrivere il modulo con firma digitale, inviandolo in allegato a un messaggio PEC o di posta elettronica ordinaria all'Ufficio dell'Agenzia delle entrate contattato. In alternativa, può inviarne a quest'ultimo la copia per immagine, corredata della copia del proprio documento di identità in corso di validità.

- b) dalla **persona di fiducia**, se l'interessato è impossibilitato, a causa di patologie, a presentare la richiesta presso un qualsiasi ufficio territoriale dell'Agenzia delle entrate.

In questi casi, la persona di fiducia deve necessariamente recarsi presso un ufficio territoriale dell'Agenzia delle entrate. Al modulo vanno allegati una copia del documento di identità in corso di validità dell'interessato e della persona di fiducia e l'attestazione dello stato di impedimento dell'interessato stesso, rilasciata dal suo medico di medicina generale (il medico di famiglia o suoi sostituti).

Qualora l'interessato sia ricoverato, anche temporaneamente, presso una struttura sanitaria/residenziale, l'attestazione può essere rilasciata da un medico della struttura stessa, legalmente autorizzato.

Per tutelare la *privacy* dell'interessato, le informazioni contenute nella suddetta attestazione non possono eccedere quelle riportate nel [fac-simile](#) disponibile sul sito dell'Agenzia delle entrate.

L'**esito della richiesta** è comunicato al richiedente:

- **in tempo reale**, quando l'istanza è presentata tramite la funzionalità *web* disponibile in area riservata
- **entro trenta giorni** dalla ricezione della documentazione, negli altri casi.

Se la documentazione è stata presentata in allegato a un messaggio PEC, l'esito è comunicato con un messaggio di posta elettronica inviato all'indirizzo PEC del mittente.

Nel caso di presentazione della richiesta in ufficio, se la pratica non è trattata in tempo reale, l'esito è comunicato con le modalità concordate con il contribuente.

ATTENZIONE

L'abilitazione è valida **fino al 31 dicembre dell'anno indicato dall'interessato nell'istanza**. Tale termine non può, in ogni caso, andare oltre il 31 dicembre del secondo anno successivo a quello in cui l'abilitazione è attivata (per esempio, un'abilitazione attivata nel 2023, può essere valida al massimo fino al 31 dicembre 2025).

Se non è indicato alcun termine, l'abilitazione scade il 31 dicembre dell'anno in cui è attivata. Le abilitazioni scadute possono essere riattivate con le stesse modalità utilizzate per la prima attivazione.

LA DISABILITAZIONE

Con modalità analoghe a quelle della richiesta di abilitazione, è possibile richiedere, in qualsiasi momento, la disabilitazione della persona di fiducia.

L'istanza di disabilitazione può essere presentata, oltre che dall'interessato, anche dal suo rappresentante legale o dai suoi eredi. Se l'istanza è presentata dal rappresentante legale o dall'erede, è necessario allegare la documentazione attestante la propria condizione.

Inoltre, a tutela dell'interessato, anche qualora lo stesso sia impossibilitato a presentare l'istanza di disabilitazione, la stessa può essere eseguita d'ufficio.

È il caso, per esempio, dell'interessato che, in conflitto con la persona di fiducia, non può presentare, a causa di patologie, l'istanza di disabilitazione.

5. LA PRESENTAZIONE DELLE RICHIESTE IN UFFICIO TRAMITE DELEGATO

Il tutore, il curatore speciale, l'amministratore di sostegno e il genitore possono delegare un'altra persona a presentare la richiesta di abilitazione o di disabilitazione, conferendogli una procura, ai sensi dell'articolo 63 del Dpr n. 600/1973.

In questo caso, la presentazione della richiesta deve essere effettuata in ufficio.

Per quanto riguarda la richiesta di abilitazione relativa alla persona di fiducia, il soggetto tenuto a presentare la richiesta (l'interessato o, nei casi previsti, la persona di fiducia) non può delegare la presentazione a un'altra persona.

Nel solo caso, invece, di richiesta di revoca dell'abilitazione, è possibile che la stessa sia presentata da un soggetto diverso: per esempio, il tutore o l'erede dell'interessato.

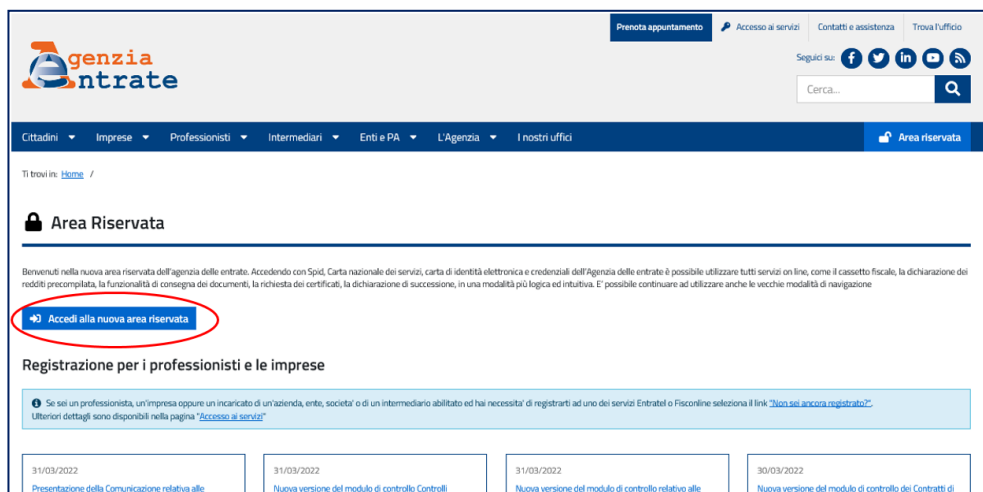
6. L'ACCESSO AI SERVIZI ONLINE DELLE PERSONE ABILITATE

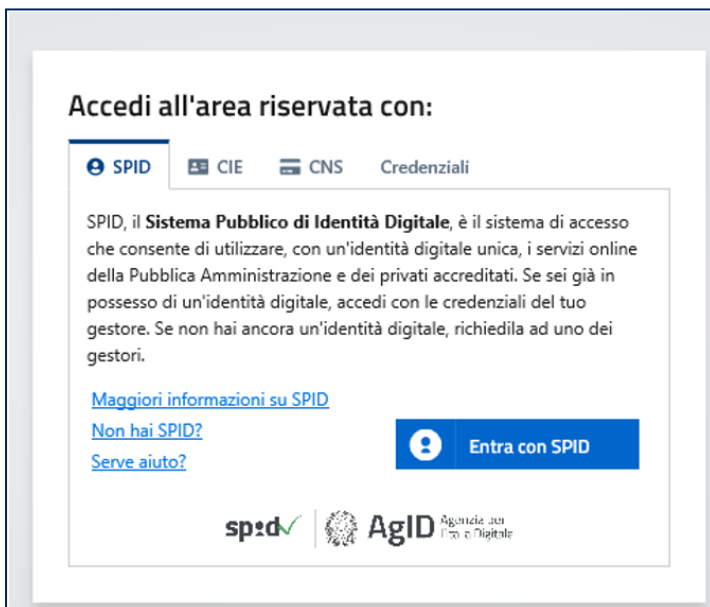
Dopo aver ottenuto l'abilitazione, i tutori, i curatori speciali, gli amministratori di sostegno, i genitori di figli minorenni e le persone di fiducia si identificano nell'area riservata con le proprie credenziali. Successivamente devono utilizzare la funzione "Cambia utenza" per comunicare al sistema se intendono operare per la propria posizione fiscale o per la posizione fiscale del soggetto rappresentato o dell'interessato. In quest'ultimo caso, dopo aver selezionato una delle opzioni presenti nella schermata (utenza di lavoro), inseriscono il codice fiscale del rappresentato o dell'interessato per il quale vogliono operare.

Di seguito, le schermate dal sito dell'Agenzia delle entrate e dell'area riservata.



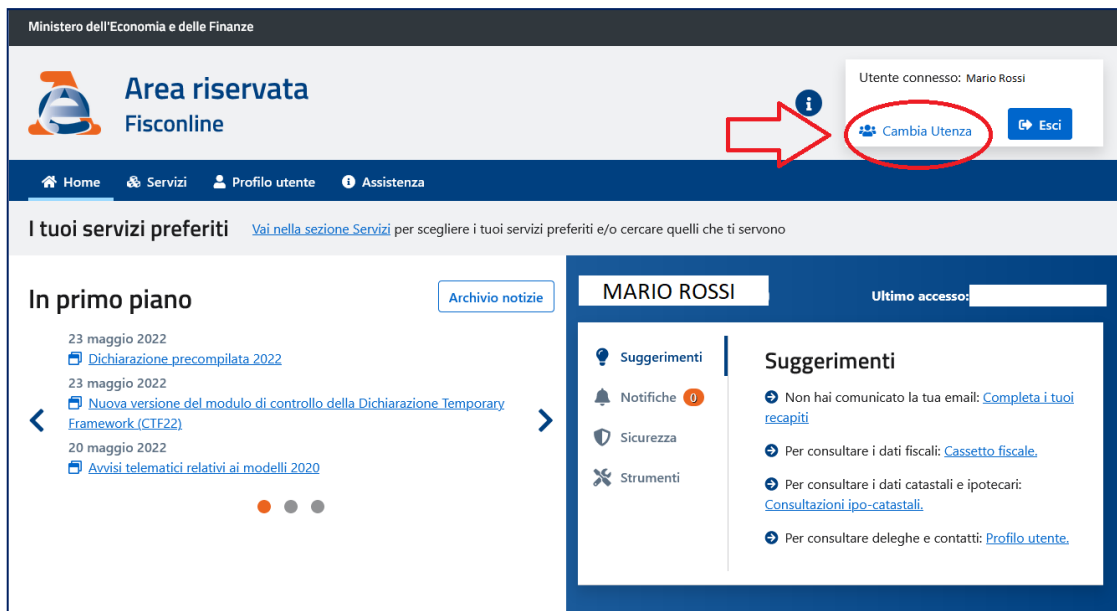
Accesso all'area riservata





Identificazione

Effettuato l'accesso all'area riservata, per accedere a quella del soggetto rappresentato è necessario utilizzare la funzione "Cambia utenza".



L'utente sceglie se operare in qualità di tutore, curatore speciale, amministratore di sostegno, genitore o persona di fiducia, selezionando una delle opzioni indicate nella schermata. In tal caso deve inserire il codice fiscale del soggetto rappresentato o dell'interessato.

Area riservata
Fisconline

Utente connesso:
Cambia Utenza Esci

Home Servizi Profilo utente Assistenza

Cambia utenza di lavoro

Selezione utenza di lavoro

Opera come

Incaricato Genitore Tutore Amministratore di sostegno Persona di fiducia

Inserisci codice fiscale:

AAABBB00A00B000A

Conferma

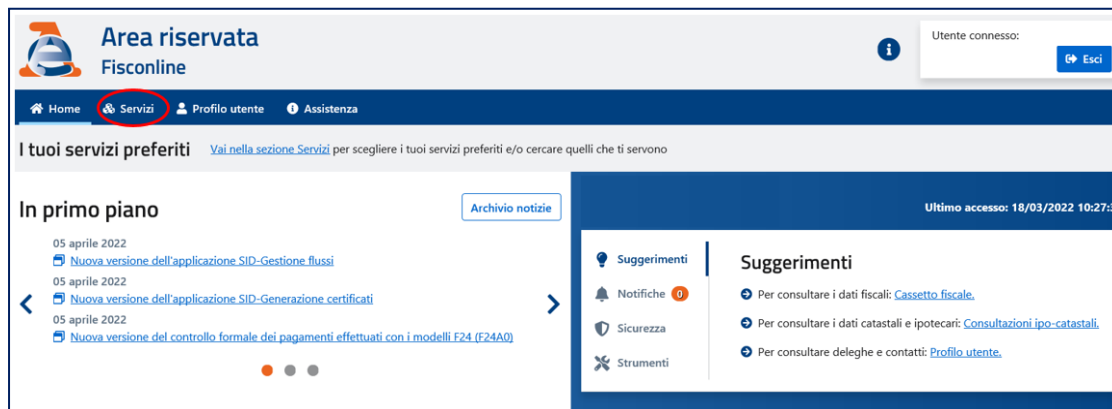
Il ruolo di "incaricato" riguarda le persone abilitate a operare per conto di una persona giuridica (società, associazioni, eccetera), abilitazione non oggetto della presente guida.

Nel caso di esercizio congiunto della responsabilità genitoriale, l'accesso può essere effettuato disgiuntamente da entrambi i genitori (a condizione che entrambi i soggetti siano abilitati all'accesso ai servizi *online* per conto del minore).

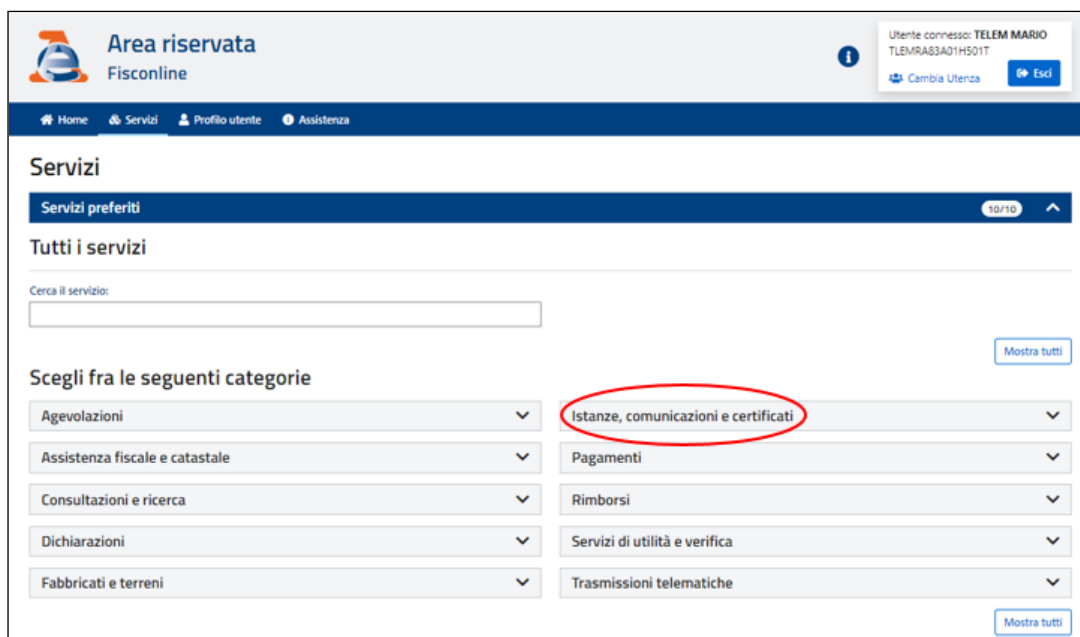
7. IL SERVIZIO WEB “CONSEGNA DOCUMENTI E ISTANZE”

Il servizio “*Consegna documenti e istanze*”, disponibile nella sezione “*Servizi*” dell’area riservata del sito dell’Agenzia delle entrate, consente di presentare via *web* il modulo di richiesta di abilitazione e la documentazione attestante la propria condizione di tutore, curatore speciale, amministratore di sostegno e genitore.

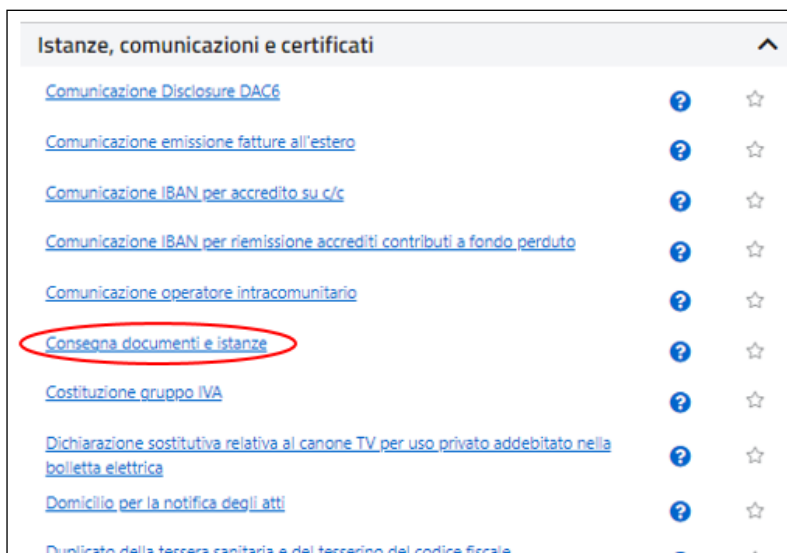
A tal fine l’utente accede all’area riservata e successivamente alla sezione “*Servizi*”.



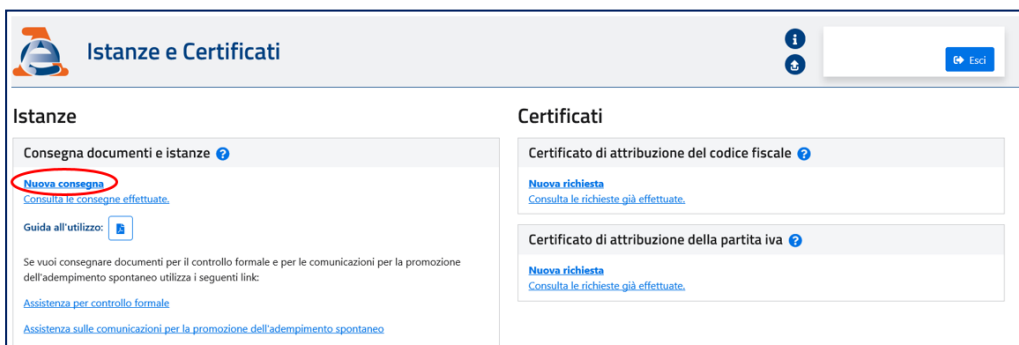
Quindi, deve selezionare la voce “*Istanze, comunicazioni e certificati*” ...



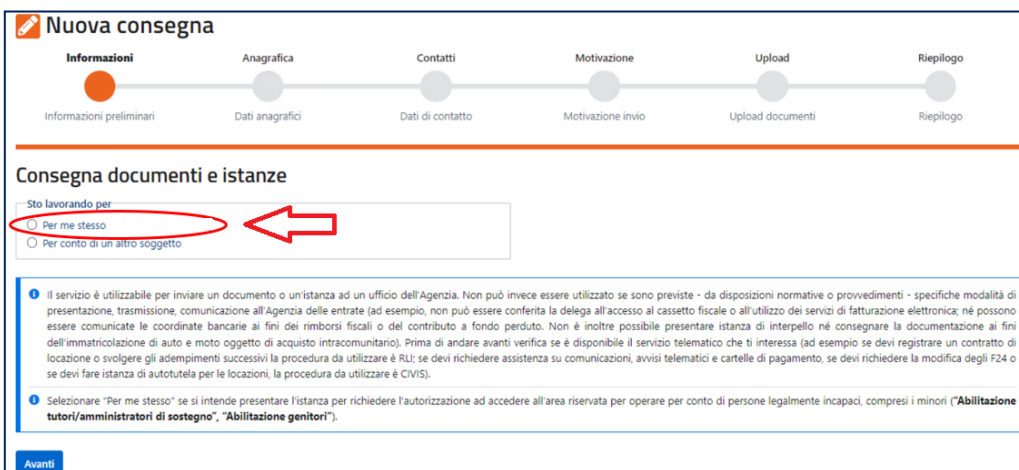
... e scegliere il servizio "Consegna documenti e istanze".



Dopo aver selezionato "Nuova consegna"...



... scegliere l'opzione "Sto lavorando per me stesso".



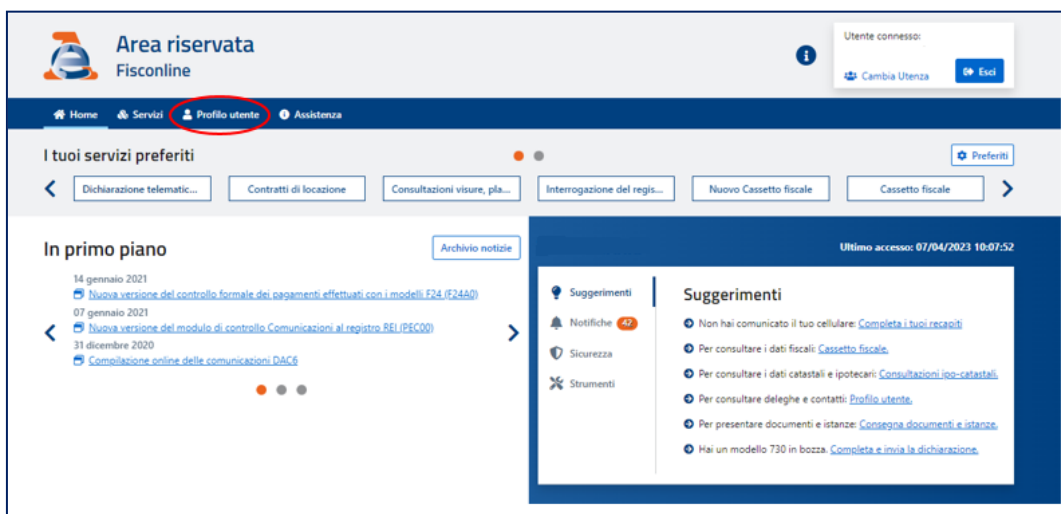
Successivamente, dopo aver confermato i dati anagrafici nella pagina "Anagrafica" e indicato o confermato i dati di contatto (PEC o e-mail), eventualmente già presenti nella sezione "Contatti", occorre selezionare nella pagina "Motivazione" la categoria "Abilitazioni/Deleghe" e, quindi, l'oggetto "Abilitazione tutori/curatori speciali/amministratori di sostegno" o "Abilitazione genitori", indicando la Direzione Provinciale dell'Agenzia delle entrate alla quale si vuole inviare la richiesta (è possibile trasmettere la documentazione a una qualunque Direzione Provinciale).

Come evidenziato nell'immagine che segue, i documenti da caricare nella pagina "Upload" sono elencati nel riquadro azzurro (cerchiato). Essi vanno predisposti in formato PDF, Tif, Tiff ed eventualmente firmati digitalmente dal richiedente, come indicato nei paragrafi precedenti (in questo caso, l'estensione del file è completata da ".p7m").

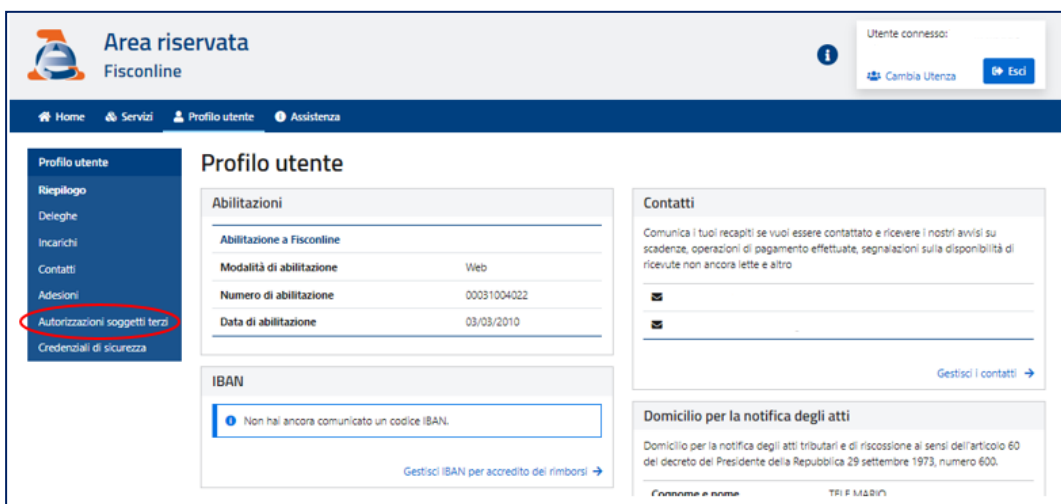
8. IL SERVIZIO WEB “RICHIESTA DI ABILITAZIONE DELLA PERSONA DI FIDUCIA”

Il servizio *web* “*Richiesta di abilitazione della persona di fiducia*”, disponibile nell’area riservata del sito dell’Agenzia delle entrate, consente all’interessato di presentare via *web* l’istanza per l’abilitazione della persona di fiducia e di consultare, rinnovare e revocare le abilitazioni richieste.

Per accedere al servizio, l’utente si autentica in area riservata e successivamente accede alla sezione “*Profilo Utente*”



quindi seleziona la voce “*Autorizzazioni Soggetti Terzi*”



e, per presentare la richiesta di abilitazione, sceglie la voce "Presenta la richiesta di abilitazione", nella sezione "Richiesta di abilitazione della persona di fiducia"...

The screenshot shows the 'Area riservata Fisconline' interface. The main navigation bar includes 'Home', 'Servizi', 'Profilo utente', and 'Assistenza'. The left sidebar lists 'Profilo utente' options: Riepilogo, Deleghe, Incarichi, Contatti, Adesioni, **Autorizzazioni soggetti terzi**, and Credenziali di sicurezza. The main content area is titled 'Autorizzazioni soggetti terzi' and contains three sections:

- Richiesta di abilitazione ad operare in qualità di erede per la dichiarazione precompilata**: Includes a description and buttons for 'Presenta la richiesta di abilitazione' and 'Consulta e gestisci le richieste'.
- Richiesta di abilitazione della persona di fiducia**: This section is highlighted with a red arrow. It contains a red circle around the 'Presenta la richiesta di abilitazione' button and another button for 'Consulta e gestisci le richieste'.
- Consulta le tue autorizzazioni in qualità di rappresentante legale**: Includes a description and a 'Consulta le richieste' button.

... valorizza i campi richiesti dal sistema, cioè il codice fiscale del soggetto che intende abilitare come persona di fiducia e la data di scadenza dell'abilitazione (scegliendo nel menu a tendina tra le opzioni disponibili) e procede all'invio.

The screenshot shows the 'Area riservata Fisconline' interface for the 'Presenta la richiesta di abilitazione per la persona di fiducia' form. The breadcrumb trail is 'Ti trovi in: Profilo utente / Autorizzazioni soggetti terzi / Presenta la richiesta di abilitazione per la persona di fiducia'. The form includes:

- The text 'Il sottoscritto AAABBB99C99D999E'.
- The text 'RICHIESTE L'ABILITAZIONE di:'.
- A text input field for 'Codice fiscale della persona di fiducia:'.
- A dropdown menu for 'Data scadenza:'.
- An 'Invia' button.

Al termine dell'operazione, il sistema restituisce, in tempo reale, un'attestazione di avvenuta ricezione dell'istanza, con il riepilogo dei dati inseriti.

Per **consultare e gestire le abilitazioni effettuate**, l'utente seleziona, nella sezione "Richiesta di abilitazione della persona di fiducia", la voce "Consulta e gestisci le richieste".

Il sistema restituisce l'elenco delle abilitazioni effettuate, valorizzando, per ciascuna, i dati caratteristici, come rappresentato nell'immagine di seguito.

Protocollo	Data scadenza	Codice fiscale della persona di fiducia	Stato autorizzazione	Azione
Prot. 344780 del 11/04/2023	31/12/2023	AAABBB99C99D999E	Attiva	[Icone di gestione]
Prot. 344766 del 06/04/2023		BBBAAA99Z99F999G	Revocata	[Icone di gestione]
Prot. 344765 del 06/04/2023		CCDDDD99A99F999E	Revocata	[Icone di gestione]
Prot. 344829 del 17/04/2022	31/12/2022	EEEEFF99C99G999E	Scaduta	[Icone di gestione]

Per ogni abilitazione presente nell'elenco è possibile effettuare il *download* dell'attestazione di avvenuta abilitazione/disabilitazione e consultare lo storico delle richieste effettuate per il soggetto selezionato.

Area riservata Fisconline

Utente connesso: Utente Prova

Home Servizi Profilo utente Assistenza

Profilo utente

Ti trovi in: [Profilo utente](#) / [Autorizzazioni soggetti terzi](#) / Consulta e gestisci le richieste di abilitazione persone di fiducia

Consulta e gestisci le richieste di abilitazione persone di fiducia


▼ Filtra i risultati

Lista Richieste

Protocollo	Data scadenza	Codice fiscale della persona di fiducia	Stato autorizzazione	Azione
Prot. 344842 del 17/04/2023	31/12/2023	AAABBB99C99D999E	Attiva	  

1

SCARICA ATTESTAZIONE

Per procedere alla **revoca di un'abilitazione** attiva è necessario selezionare il simbolo rosso  posto accanto ai dati dell'abilitazione che si intende revocare e procedere all'invio.

Area riservata Fisconline

Utente connesso: Utente Prova

Home Servizi Profilo utente Assistenza

Profilo utente

Ti trovi in: [Profilo utente](#) / [Autorizzazioni soggetti terzi](#) / Consulta e gestisci le richieste di abilitazione persone di fiducia

Consulta e gestisci le richieste di abilitazione persone di fiducia


▼ Filtra i risultati

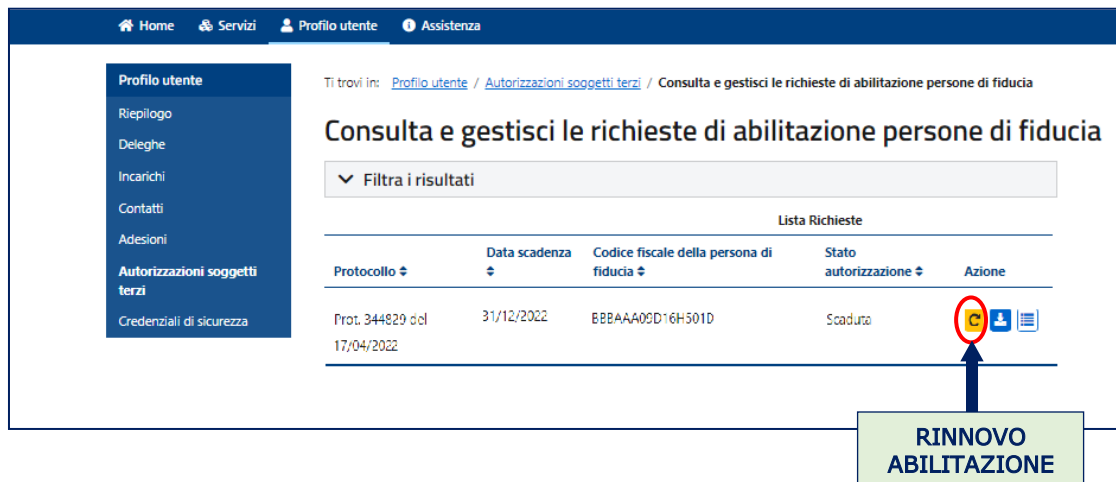
Lista Richieste

Protocollo	Data scadenza	Codice fiscale della persona di fiducia	Stato autorizzazione	Azione
Prot. 344842 del 17/04/2023	31/12/2023	AAABBB99C99D999E	Attiva	  

1

REVOCA ABILITAZIONE

Per rinnovare un'abilitazione scaduta è necessario selezionare il simbolo  posto accanto ai dati dell'abilitazione e poi procedere all'invio.



Home Servizi Profilo utente Assistenza

Profilo utente




- Riepilogo
- Deleghe
- Incarichi
- Contatti
- Adesioni
- Autorizzazioni soggetti terzi**
- Credenziali di sicurezza

Ti trovi in: [Profilo utente](#) / [Autorizzazioni soggetti terzi](#) / [Consulta e gestisci le richieste di abilitazione persone di fiducia](#)

Consulta e gestisci le richieste di abilitazione persone di fiducia

▼ Filtra i risultati

Lista Richieste

Protocollo	Data scadenza	Codice fiscale della persona di fiducia	Stato autorizzazione	Azione
Prot. 344829 del 17/04/2022	31/12/2022	BBBAAA00D16H501D	Scaduta	  

RINNOVO ABILITAZIONE

9. PER SAPERNE DI PIÙ

[Provvedimento del Direttore dell'Agenzia delle entrate del 19 maggio 2022](#) - Prot. n. 173217/2022 (Modalità per richiedere l'abilitazione all'utilizzo dei servizi *online* dell'Agenzia delle entrate da parte dei rappresentanti legali di persone fisiche e di soggetti che agiscono in nome e per conto di altri soggetti, sulla base del conferimento di una procura):

- [Allegato 1](#) - Modulo di richiesta abilitazione ai servizi *online* da parte dei tutori, curatori speciali e amministratori di sostegno e [istruzioni per la compilazione](#)
- [Allegato 2](#) - Modulo di richiesta abilitazione ai servizi *online* per genitori e [istruzioni per la compilazione](#)

[Provvedimento del Direttore dell'Agenzia delle entrate del 17 aprile 2023](#) - Prot. n. 130859/2023 (Modifiche al provvedimento del Direttore dell'Agenzia delle entrate n. 173217 del 19 maggio 2022 concernente l'utilizzo dei servizi *online* dell'Agenzia delle entrate da parte dei rappresentanti legali e delle persone di fiducia):

- [Allegato 1](#) - Modulo di richiesta di abilitazione/disabilitazione della persona di fiducia all'utilizzo dei servizi *online* e [istruzioni per la compilazione](#)
- [Fac-simile](#) - Attestazione dello stato di impedimento alla presentazione della richiesta di abilitazione della persona di fiducia all'utilizzo dei servizi *online*

[Dpr n. 600/1973 – articolo 63](#) (Rappresentanza e assistenza dei contribuenti)

[Dpr n. 445/2000](#) (Testo unico delle disposizioni legislative e regolamentari in materia di documentazione amministrativa)

[Decreto legislativo n. 82/2005](#) (Codice dell'amministrazione digitale)

SITO DI ASSISTENZA AI SERVIZI TELEMATICI:

<https://assistenza.agenziaentrate.gov.it/>

I documenti di normativa e di prassi indicati sono reperibili attraverso il servizio curato dal [CERDEF](#) (Centro di Ricerche e Documentazione Economica e Finanziaria), presente sul sito del Dipartimento delle Finanze

L'AGENZIA
INFORMA

PUBBLICAZIONE A CURA
DELL'AGENZIA DELLE ENTRATE SETTORE COMUNICAZIONE
UFFICIO COMUNICAZIONE ISTITUZIONALE

Capo Settore: *Sergio Mazzei*

Capo Ufficio: *Cristiana Carta*

Progetto e coordinamento editoriale: *Paolo Calderone,*
Giovanni Maria Liprandi

Progetto grafico: *Stazione grafica - Claudia Iraso*

In collaborazione con l'*Ufficio Soluzioni progettuali e per*
il miglioramento - Divisione Servizi

Segui l'Agenzia su:

Fisco
RIVISTA TELEMATICA Oggi

