



LE MODALITA' ACCESSO AI SERVIZI DELL'AGENZIA DELLE ENTRATE

A cura di Rosanna Chiesa

i Webinar

by Directio

WEBINAR > LE MODALITA' DI ACCESSO AI SERVIZI DELL'AGENZIA DELLE ENTRATE

A cura dell'ODCEC di Torino

04 OTTOBRE 2022

DOVE REPERIRE LE INFORMAZIONI

IL SITO DELL'ODCEC TORINO

The screenshot displays the website for the Ordine dei Dottori Commercialisti e degli Esperti Contabili di Torino. The header includes the organization's logo, a search bar with the text "Parola chiave", and navigation options "Nel sito" and "Google".

Left Sidebar:

- ACCESSO AREE RISERVATE
- FORMAZIONE
- REGISTRO PRATICANTI SCUOLA "PIERO PICCATTI E ALDO MILANESE" TESTI ESAMI DI STATO
- Login and Password fields with a "Recupera password" link.
- FEED INFORMATIVI

Main Navigation Menu:

- NEWS IN PRIMO PIANO
- CHI SIAMO
- NORME E REGOLAMENTI
- ALBO PROFESSIONALE
- MODULISTICA
- CIRCOLARI E INFORMATIVE
- PROGRAMMAZIONE E CONVEGNI
- GRUPPI DI LAVORO E OSSERVATORI ISTITUZIONALI
- TAVOLI DI LAVORO E SPORTELLI ISTITUZIONALI
- CONVENZIONI ISTITUZIONALI E STRUMENTALI ALLA PROFESSIONE
- BANCA DEL TEMPO E BANDI
- SEGNALAZIONI DI PROFESSIONISTI, TIROCINANTI E DIPENDENTI
- LINK UTILI
- UFFICIO STAMPA E PUBBLICAZIONI
- FONDAZIONE PIERO PICCATTI E ALDO MILANESE

Main Content Area:

- MODULISTICA:** I fac simili per la presentazione di istanze istituzionali ed i link per richiedere:
 - Certificato d'iscrizione
 - Riepilogo anagrafiche
- COME FARE PER...:** Trovate le indicazioni operative per presentare istanze alla Segreteria dell'Ordine e agli Enti di consueto rapporto professionale per gli Iscritti.
- CONVEGNI:** Gli atti e le slides dei convegni istituzionali relativi all'anno in corso ed alle due annualità precedenti.

IN PRIMO PIANO: Check list per il rilascio del visto di conformità - Novità

CALENDARIO CONVEGNI: OTTOBRE 2022

L	M	M	G	V	S	D
					1	2
3	4	5	6	7	8	9
10	11	12	13	14	15	16
17	18	19	20	21	22	23
24	25	26	27	28	29	30
31						

DOVE REPERIRE LE INFORMAZIONI

IL SITO DELL'AGENZIA DELLE ENTRATE

The screenshot shows the top section of the Agenzia delle Entrate website. At the top, the browser address bar displays "agenziaentrate.gov.it/portale/web/guest". Below this, a dark blue header bar contains the text "Ministero dell'Economia e delle finanze" on the left and language selection options "ITA", "ENG", and "DEU" on the right. The main navigation area features the Agenzia delle Entrate logo on the left, a "Prenota appuntamento" button, and links for "Accesso ai servizi", "Contatti e assistenza", and "Trova l'ufficio". Social media icons for Facebook, Twitter, LinkedIn, YouTube, and RSS are present, along with a search bar labeled "Cerca...". A bottom navigation bar includes dropdown menus for "Cittadini", "Imprese", "Professionisti", "Intermediari", "Enti e PA", "L'Agenzia", and "I nostri uffici", and a blue "Area riservata" button on the right.

DOVE REPERIRE LE INFORMAZIONI

IL SITO DELL'ODCEC TORINO

The screenshot shows the website of the Ordine dei Dottori Commercialisti e degli Esperti Contabili di Torino. The page features a navigation menu on the left, a main content area with several sections, and a search bar at the top right. A red magnifying glass is positioned over the 'COME FARE PER...' menu item, which is highlighted in blue. The text under this menu item reads: 'Trovate le indicazioni operative per presentare istanze alla Segreteria dell'Ordine e agli Enti di consueto rapporto professionale per gli is...'. The main content area includes sections for 'MODULISTICA', 'IN PRIMO PIANO', and 'CALENDARIO CONVEGNI'. The 'IN PRIMO PIANO' section contains a 'Check list per il rilascio del visto di conformità - Novità'. The 'CALENDARIO CONVEGNI' section shows a calendar for October 2022.

ACCESSO AREE RISERVATE

FORMAZIONE

REGISTRO PRATICANTI SCUOLA "PIERO PICCATTI E ALDO MILANESE" TESTI ESAMI DI STATO

Inserite i vostri userId e password per l'area di interesse: il sistema effettuerà automaticamente l'accesso all'area desiderata

Login

Password

Hai dimenticato la password? [Recupera password >](#)

FEED INFORMATIVI

Misure protettive nella composizione negoziata anche per le opposizioni (...)

NEWS IN PRIMO PIANO

CHI SIAMO

NORME E REGOLAMENTI

ALBO PROFESSIONALE

MODULISTICA

CIRCOLARI E INFORMATIVE

PROGRAMMAZIONE E CONVEGNI

GRUPPI DI LAVORO E OSSERVATORI ISTITUZIONALI

TAVOLI DI LAVORO E SPORTELLI ISTITUZIONALI

CONVENZIONI ISTITUZIONALI E STRUMENTALI ALLA PROFESSIONE

BANCA DEL TEMPO E BANDI

SEGNALAZIONI DI PROFESSIONISTI, TIROCINANTI E DIPENDENTI

LINK UTILI

UFFICIO STAMPA E PUBBLICAZIONI

FONDAZIONE PIERO PICCATTI E ALDO MILANESE

Parola chiave

Ordine dei Dottori Commercialisti e degli Esperti Contabili di Torino

MODULISTICA

COME FARE PER...

CONVEGNI

I fac simili per la presentazione di istanze istituzionali ed i link per richiedere:

- ▶ Certificato d'iscrizione
- ▶ Riepilogo anagrafiche

Trovate le indicazioni operative per presentare istanze alla Segreteria dell'Ordine e agli Enti di consueto rapporto professionale per gli is...

...i atti e le slides dei convegni istituzionali relativi all'anno in corso ed alle due annualità precedenti.

IN PRIMO PIANO


Check list per il rilascio del visto di conformità - Novità

CALENDARIO CONVEGNI

OTTOBRE 2022

L	M	M	G	V	S	D
					1	2
3	4	5	6	7	8	9
10	11	12	13	14	15	16
17	18	19	20	21	22	23
24	25	26	27	28	29	30
31						

LE INFORMAZIONI SUL SITO ODCEC TORINO



COMPAGNARE PER

ODCEC **DRE** AGENZIA ENTRATE RISCOSSIONE COMMISSIONI TRIBUTARIE

REGISTRO IMPRESE INF

Home > Come fare p... DRE

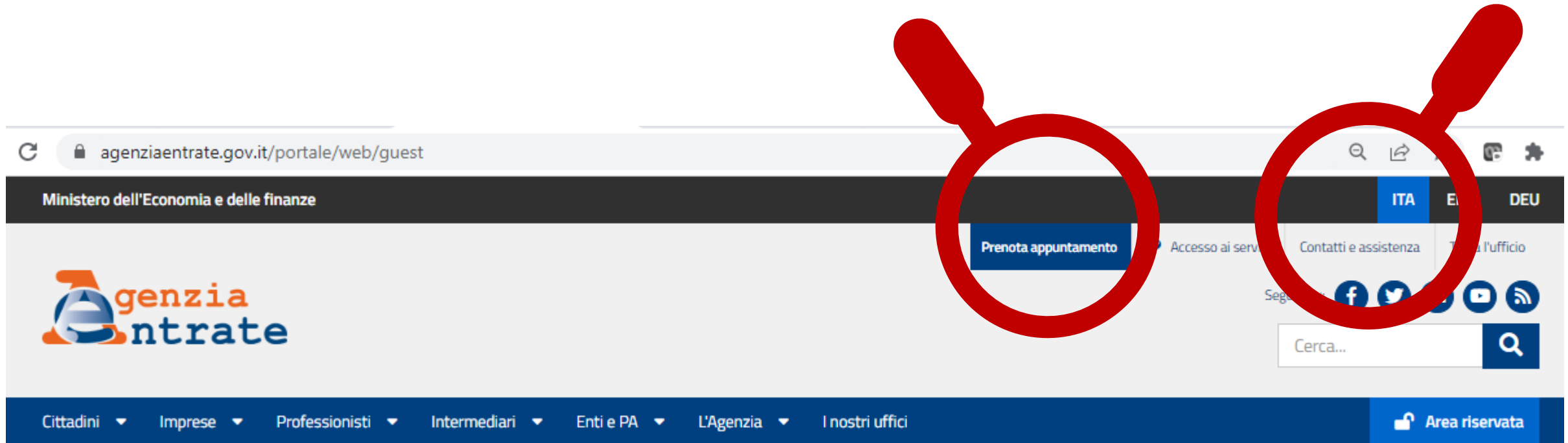
DRE

SOMMARIO

1. Sito <https://www.agenziaentrate.gov.it/wps/portal>
2. L'accoglienza degli Uffici
3. Come contattare gli Uffici
4. Come accedere agli Uffici
5. Richiesta servizi fiscali, catastali o ipotecari
6. Protocollo d'intesa tra ODCEC di Torino e DRE
7. Protocollo d'intesa tra gli Ordini dei Dottori Commercialisti e degli Esperti Contabili del Piemonte e DRE
8. Visto di conformità
9. Servizio elimina code online
10. Accesso area riservata – Modalità SPID
11. Dichiarazione di successione e domanda di volture catastali – Linee guida
12. Procedura web "Dichiarazione di successione"
13. Consegna documenti e istanze
14. Abilitazione in base a conferimento di una procura
15. Contributo a fondo perduto

DOVE REPERIRE LE INFORMAZIONI

IL SITO DELL'AGENZIA DELLE ENTRATE



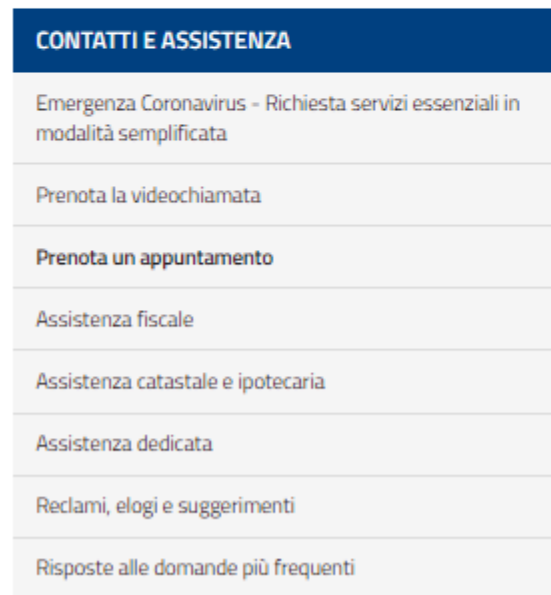
The image shows a screenshot of the Agenzia delle Entrate website. The browser address bar displays `agenziaentrate.gov.it/portale/web/guest`. The page header includes the text "Ministero dell'Economia e delle finanze" and the agency logo "agenzia entrate". A navigation menu at the top right contains language options "ITA" and "DEU", and a "Prenota appuntamento" button. Below the menu, there are links for "Accesso ai servizi", "Contatti e assistenza", and "Trova l'ufficio". A search bar with the placeholder "Cerca..." and a magnifying glass icon is located at the bottom right. A dark blue footer contains navigation links: "Cittadini", "Imprese", "Professionisti", "Intermediari", "Enti e PA", "L'Agenzia", "I nostri uffici", and "Area riservata". Two red magnifying glasses are overlaid on the page: one highlights the "Prenota appuntamento" button, and the other highlights the search bar.

DAL SITO AdE: PRENOTA UN APPUNTAMENTO



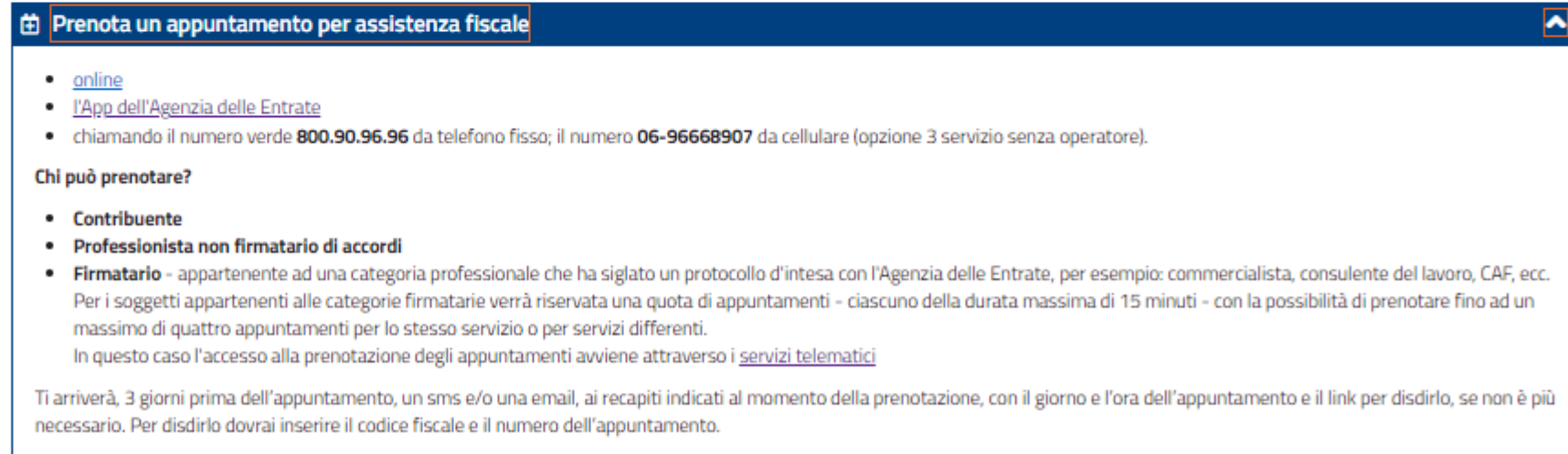
The header of the Agenzia Entrate website features the logo on the left and navigation links on the right. The logo consists of a stylized globe icon followed by the text 'agenzia entrate'. The navigation area includes a dark blue button labeled 'Prenota appuntamento', a key icon for 'Accesso ai servizi', and links for 'Contatti e assistenza' and 'Trova l'ufficio'. Below these are social media icons for Facebook, Twitter, LinkedIn, YouTube, and RSS. A search bar with the placeholder text 'Cerca...' and a magnifying glass icon is also present. A dark blue horizontal bar at the bottom of the header contains a dropdown menu with options: 'Cittadini', 'Imprese', 'Professionisti', 'Intermediari', 'Enti e PA', 'L'Agenzia', and 'I nostri uffici'. On the far right of this bar is a button labeled 'Area riservata' with a user icon.

Ti trovi in: [Home](#) / [Contatti e assistenza](#) / Prenota un appuntamento




The sidebar menu is titled 'CONTATTI E ASSISTENZA' in white text on a dark blue background. It lists several service categories in a light gray box with a white background for the selected item, 'Prenota un appuntamento'. The categories are: 'Emergenza Coronavirus - Richiesta servizi essenziali in modalità semplificata', 'Prenota la videochiamata', 'Prenota un appuntamento', 'Assistenza fiscale', 'Assistenza catastale e ipotecaria', 'Assistenza dedicata', 'Reclami, elogi e suggerimenti', and 'Risposte alle domande più frequenti'.

Prenota un appuntamento



The main content area is titled 'Prenota un appuntamento per assistenza fiscale' in white text on a dark blue background. Below the title is a list of options: 'online', 'l'App dell'Agenzia delle Entrate', and 'chiamando il numero verde 800.90.96.96 da telefono fisso; il numero 06-96668907 da cellulare (opzione 3 servizio senza operatore)'. A section titled 'Chi può prenotare?' lists three categories: 'Contribuente', 'Professionista non firmatario di accordi', and 'Firmatario'. The 'Firmatario' category includes a detailed description: 'appartenente ad una categoria professionale che ha siglato un protocollo d'intesa con l'Agenzia delle Entrate, per esempio: commercialista, consulente del lavoro, CAF, ecc. Per i soggetti appartenenti alle categorie firmatarie verrà riservata una quota di appuntamenti - ciascuno della durata massima di 15 minuti - con la possibilità di prenotare fino ad un massimo di quattro appuntamenti per lo stesso servizio o per servizi differenti. In questo caso l'accesso alla prenotazione degli appuntamenti avviene attraverso i servizi telematici'. At the bottom, a paragraph states: 'Ti arriverà, 3 giorni prima dell'appuntamento, un sms e/o una email, ai recapiti indicati al momento della prenotazione, con il giorno e l'ora dell'appuntamento e il link per disdirlo, se non è più necessario. Per disdirlo dovrai inserire il codice fiscale e il numero dell'appuntamento.'


DAL SITO AdE: PRENOTA UN APPUNTAMENTO ON LINE

 [Prenota appuntamento](#)

Cittadini ▾ Imprese ▾ Professionisti ▾ Intermediari ▾ Enti e PA ▾ L'Agenzia ▾ I nostri uffici


Ti trovi in: [Home](#) / [Prenotazione/Disdetta](#)

Prenotazione appuntamenti



Prenotazione

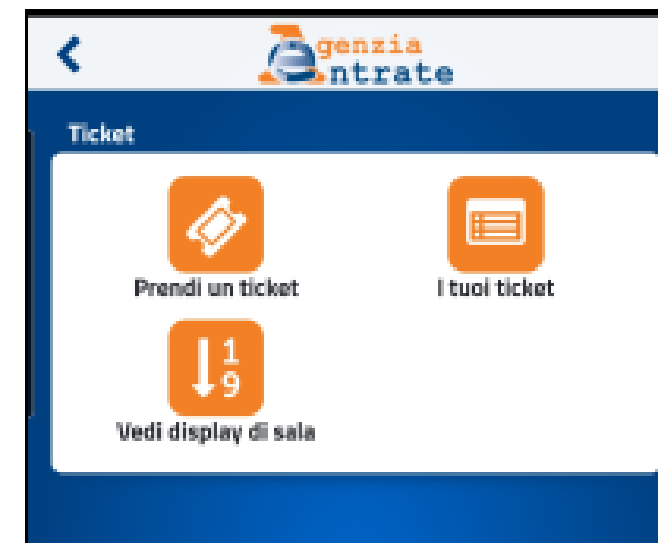
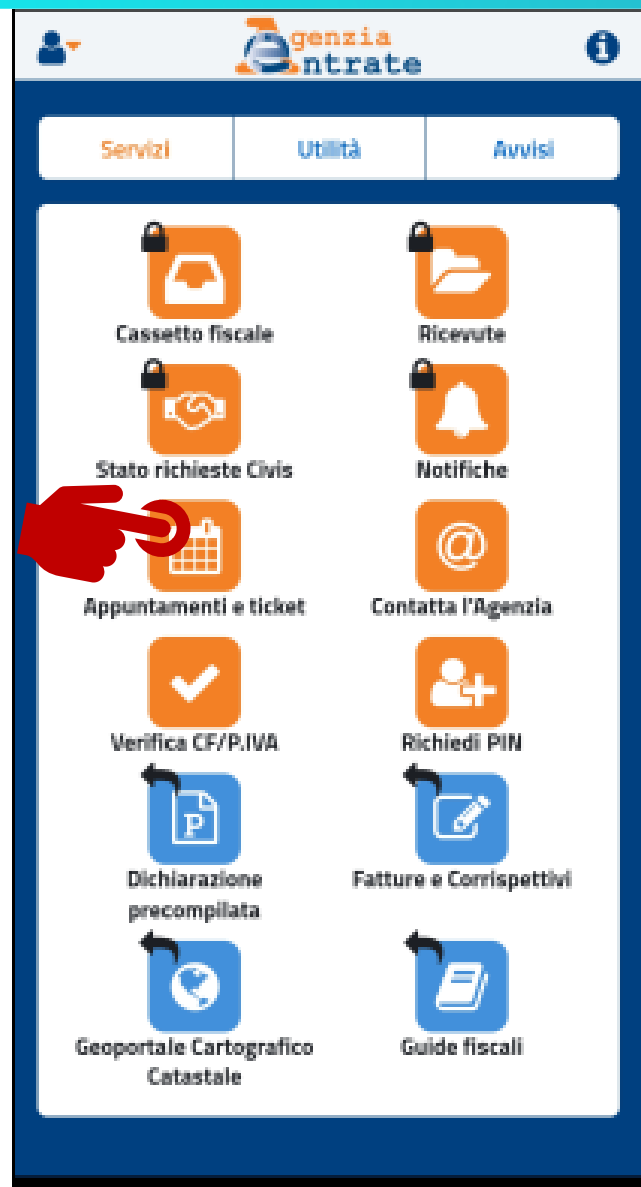
[ACCEDI](#)



Disdetta

[ACCEDI](#)

DAL SITO AdE: PRENOTA UN APPUNTAMENTO CON L'APP




DOVE REPERIRE LE INFORMAZIONI

CONTATTI E ASSISTENZA





The image shows a screenshot of the Agenzia Entrate website. The browser address bar displays "agenziaentrate.gov.it/portale/web/guest". The page header includes "Ministero dell'Economia e delle finanze" and language options for "ITA" and "DEU". The main navigation bar features a search icon, a share icon, and a red magnifying glass highlighting the "Contatti e assistenza" menu item. Other visible elements include the "Prenota appuntamento" button, "Accesso ai servizi", and the "Agenzia Entrate" logo. The footer contains a list of user categories: "Cittadini", "Imprese", "Professionisti", "Intermediari", "Enti e PA", "L'Agenzia", and "I nostri uffici", along with an "Area riservata" button.

DAL SITO AdE: CONTATTI E ASSISTENZA




Prenota appuntamento | Accesso ai servizi | Contatti e assistenza

Seguici su:  

Cerca...

Cittadini ▾ Imprese ▾ Professionisti ▾ Intermediari ▾ Enti e PA ▾ L'Agenzia ▾ I nostri uffici

 Torna a

Ti trovi in: [Home](#) / Contatti e assistenza

CONTATTI E ASSISTENZA

Emergenza Coronavirus - Richiesta servizi essenziali in modalità semplificata

Prenota la videochiamata

Prenota un appuntamento

Assistenza fiscale

Assistenza catastale e ipotecaria










Assistenza dedicata

Reclami, elogi e suggerimenti

Risposte alle domande più frequenti

Contatti e assistenza

In questa pagina sono presenti i canali che l'Agenzia mette a disposizione sia per l'assistenza fiscale sia per quella catastale e ipotecaria: dal telefono alla web mail, agli uffici. E' possibile, inoltre, segnalare un disservizio riscontrato presso gli uffici e proporre suggerimenti.

-  [Emergenza Coronavirus - Richiesta servizi essenziali in modalità semplificata](#)
-  [Prenota la videochiamata](#)
-  [Prenota un appuntamento](#)
-  [Assistenza fiscale](#)
-  [Assistenza catastale e ipotecaria](#)
-  [Assistenza dedicata](#)
-  [Reclami, elogi e suggerimenti](#)
-  [Direzioni regionali](#)
-  [Faq](#)

DAL SITO AdE: PRENOTA VIDEO CHIAMATA

Prenota la videochiamata

Con il servizio di videochiamata è possibile prenotare un appuntamento con i nostri funzionari e ricevere assistenza da remoto per:

- registrare un contratto di affitto
- presentare la dichiarazione di successione
- ottenere assistenza su dichiarazioni e rimborsi
- richiedere il duplicato della tessera sanitaria

La videochiamata può essere effettuata su

- **tua richiesta.** Prenota secondo le ordinarie modalità, [online](#) o tramite la tua ufficio di riferimento o con quello che ha in carico la pratica. Ricorda di compilare il box "motivi dell'appuntamento" indicando tutti gli argomenti da trattare con il funzionario qualche giorno prima dell'appuntamento. Entro il giorno prima dell'appuntamento l'ufficio invierà per email il link di accesso.


Attenzione: prima di proseguire è necessario accettare le condizioni del servizio.


[Prenota](#)


- **proposta dell'ufficio.** In questo caso è il funzionario che propone la videochiamata.


Attenzione: anche in questo caso è necessario accettare le condizioni del servizio. [trattamento dei dati personali – Condizioni del servizio di Videochiamata/Videochiamata](#)


COME ACCEDERE AGLI UFFICI

 [Accesso agli Uffici per tipologia di istanza](#)

 [Modalità di accesso](#)

 [Accesso all'area riservata con SPID](#)

 [Guida ai servizi agili](#)

 [Indicazioni per la prenotazione di videochiamata](#)



DOVE REPERIRE LE INFORMAZIONI

IL SITO DELL'AGENZIA DELLE ENTRATE: AREA RISERVATA



The screenshot shows the website agenziaentrate.gov.it/portale/web/guest. The page header includes the text "Ministero dell'Economia e delle finanze" and language options for "ITA", "ENG", and "DEU". The main navigation bar contains the logo for "agenzia entrate" and several service links: "Prenota appuntamento", "Accesso ai servizi", "Contatti e assistenza", and "Trova l'ufficio". Below the navigation bar is a search bar with the placeholder text "Cerca...". At the bottom of the page, there is a dark blue footer with a list of user categories: "Cittadini", "Imprese", "Professionisti", "Intermediari", "Enti e PA", "L'Agenzia", and "I nostri uffici". A red circle and arrow highlight the "Area riservata" button in the bottom right corner of the page.

PRENOTAZIONI DALL'AREA RISERVATA



 **Area riservata**
Entratel


Home Servizi Profilo utente **Assistenza**

Assistenza fiscale 

CIVIS
[Il servizio consente di ricevere assistenza sulle comunicazioni di irregolarità, sulle cartelle di pagamento, per la modifica delle deleghe F24, per le istanze di autotutela sui contratti di locazione, sulle comunicazioni relative al controllo formale delle dichiarazioni e quelle per la promozione dell'adempimento spontaneo.](#)

Cup - Prenotazione Appuntamenti
[Il servizio consente di prenotare ai componenti degli Ordini professionali e delle Associazioni di categoria che hanno firmato Accordi quadro con l'Agenzia un appuntamento prioritario \(ad esempio nel caso in cui la richiesta di Assistenza Civis o PEC non sia andata a buon fine\).](#)

PRENOTAZIONI DALL'AREA RISERVATA

Torna al portale

Area riservata

Entratel

Ti trovi in: Home portale / CUP - Prenotazione appuntamenti

Prenotazione appuntamenti


SCELTA SERVIZIO SCELTA UFFICIO SCELTA DATA/ORA RICAPITO UTENTE RISELEGGI DATI

Attenzione


Nel caso in cui si effettui la prenotazione per conto di un'altra persona è necessario fornire entrambi i Codici Fiscali.

Si ricorda che laddove sia necessaria la delega è obbligatorio portarla con se debitamente firmata (allegando copia del documento del delegante) e presentarla allo sportello il giorno dell'appuntamento.

Effettua la prenotazione



Per te stesso



Per conto di

Codice fiscale utente:

Codice fiscale delegante:

La informiamo che i dati personali acquisiti saranno trattati nel rispetto del regolamento UE 679/2016 e del d.lgs. 196/2003, così come modificato dal d.lgs. 101/2018, con modalità idonee a garantire la riservatezza e la sicurezza ed esclusivamente al fine di consentire la lavorazione della segnalazione inviata. Per l'informazione completa cliccare sul seguente link: [Informazioni sul trattamento dei dati personali](#)

Ho letto l'informazione



PRENOTAZIONI DALL'AREA RISERVATA

Prenotazione appuntamenti

SCELTA SERVIZIO SCELTA UFFICIO SCELTA DATA/ORA RECAPITO UTENTE RIEPILOGO DATI

Servizi CUP

AGEVOLAZIONI ED ESONZIONI DISABILI 0 Informazioni sul servizio - pdf	COMUNICAZIONI CAMBIA VERSO 0 Informazioni sul servizio - pdf	AVVISI DI ACCERTAMENTO PARZIALE (ART. 61-BIS DPR 600/1973) E RELATIVE CARTELLE DI PAGAMENTO 0 Informazioni sul servizio - pdf	CONTROLLO FORMALE DICHIARAZIONE E RELATIVE CARTELLE (ART. 36-TER DPR 600/73) 0 Informazioni sul servizio - pdf
INFORMAZIONI SUI MODELLI DI DICHIARAZIONE 0 Informazioni sul servizio - pdf	MODIFICA F24 0 Informazioni sul servizio - pdf	REGIME FISCALE PER I CONTRIBUENTI MINIMI 0 Informazioni sul servizio - pdf	RIMBORSI IMPOSTE DIRETTE 0 Informazioni sul servizio - pdf
RIMBORSI IVA 0 Informazioni sul servizio - pdf	RIMBORSI REGISTRO E IMPOSTE MINORI 0 Informazioni sul servizio - pdf	DICHIARAZIONE PRECOMPILATA 0 Informazioni sul servizio - pdf	COMUNICAZIONI DI IRREGOLARITÀ E CARTELLE DI PAGAMENTO 0 Informazioni sul servizio - pdf
REGISTRAZIONE ATTI GIUDIZIARI 0 Informazioni sul servizio - pdf	REGISTRAZIONE ATTI PRIVATI (COMODATI, ETC.) 0 Informazioni sul servizio - pdf	SUCCESSIONI 0 Informazioni sul servizio - pdf	ABILITAZIONE AI SERVIZI TELEMATICI 0 Informazioni sul servizio - pdf

PRENOTAZIONI DALL'AREA RISERVATA

Ti trovi in: Home portale / [CUP - Prenotazione appuntamenti](#)

Prenotazione appuntamenti

SCELTA SERVIZIO SCELTA UFFICIO **SCELTA DATA/ORA** RECAPITO UTENTE RIEPILOGO DATI

- CONSEGNA DOCUMENTI ED ISTANZE
- CONSEGNA DOCUMENTI ED ISTANZE

Seleziona data e ora dell'appuntamento

Scegli data

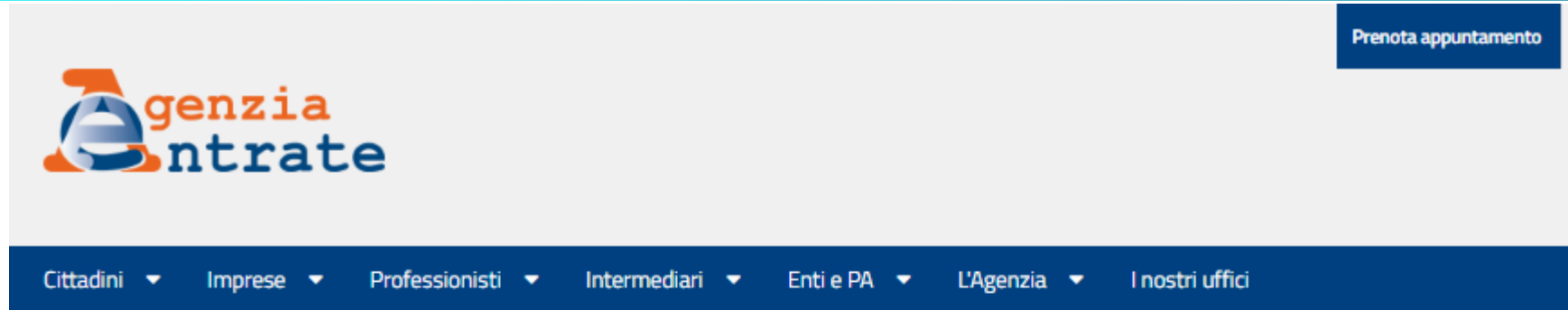
Ottobre 2022

Lu	Ma	Me	Gi	Ve	Sa	Do
					1	2
3	4	5	6	7	8	9
10	11	12	13	14	15	16
17	18	19	20	21	22	23
24	25	26	27	28	29	30
31						

Orari disponibili per il 13/10/2022

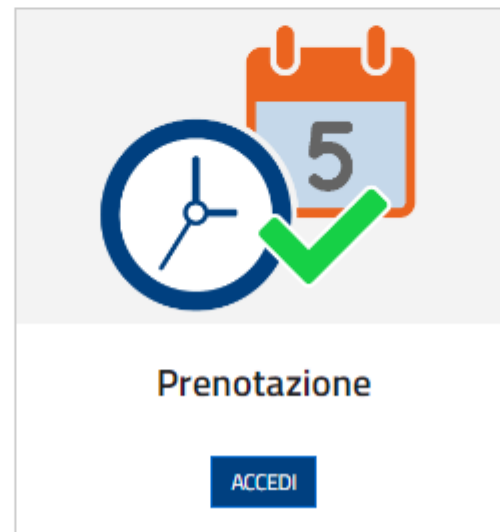
- 11:16 ✓
- 11:30 ✓

RICORDIAMO DI DARE DISDETTA IN CASO DI IMPOSSIBILITA' DI RECARSI ALL'APPUNTAMENTO




Ti trovi in: [Home](#) / [Prenotazione/Disdetta](#)

Prenotazione appuntamenti



NELL'AREA RISERVATA: UN SERVIZIO UTILE




Istanze ^

- [Domicilio per la notifica degli atti](#) ★
- [Duplicato della Tessera Sanitaria o del tesserino di codice fiscale](#) ☆
- [Istanza operatore intracomunitario](#) ☆
- [Comunicazione mod. AA5/6](#) ☆
- [Istanze e certificati](#) ★
- [PEC per notifica atti](#) ☆
- [Registrazione SID](#)
- [Comunicazione emissione fatture all'estero](#)
- [Consegna documenti e istanze](#)
- [Richiesta dei certificati](#)

CONSEGNA DOCUMENTI E ISTANZE

Linee guida



LA RICEVUTA DI CONSEGNA



02/08/2022

RICEVUTA DI CONSEGNA

L'Agenzia delle Entrate - DIREZIONE PROVINCIALE I TORINO dichiara di aver ricevuto i documenti sotto elencati a cui è stato attribuito il numero di protocollo: 151812 del REGISTRO UFFICIALE - codice AOO: AGEDP1TO con le seguenti informazioni:

DATA PROTOCOLLO: 02/08/2022

MITTENTE: [REDACTED]

La consegna è effettuata dal mittente in qualità di delegato del contribuente.

CONTRIBUENTE

Codice fiscale: [REDACTED]

CONTATTI

Mail: studio@studiorchiesa.it

MOTIVAZIONE

Categoria: REGISTRAZIONE ATTO

Oggetto: REGISTRAZIONE ATTO PRIVATO (escluse locazioni) - RICHIESTA

Descrizione: PRELIMINARE DI COMPRAVENDITA [REDACTED] / [REDACTED]

Tipo consegna: INVIO SPONTANEO

Destinazione: DIREZIONE PROVINCIALE I TORINO

ALLEGATI

Procura - Procura.pdf

Documento - Dichiaraz.sost.atto not.+C.I. legale rapp.pdf

Documento - F24quietanzato.pdf

Documento - Mod69.pdf

Documento - Preliminare [REDACTED].pdf

NELL'AREA RISERVATA DOVE TROVO LE PROCURE E LE DELEGHE?

The image shows a screenshot of a web application interface. At the top, there is a header bar with the title "Comunicazioni" and an upward-pointing arrow icon. Below the header, a list of menu items is displayed, each with a corresponding star icon to its right. The items are: "Richiesta 730 precompilato" (grey star), "Richiesta precalcolate ISA" (grey star), "In.Te.S.A. Invio telematico segnalazioni anomalie" (grey star), "Avvisi di irregolarita'" (grey star), "Avvisi di regolarita'" (grey star), "Altre comunicazioni" (yellow star), "Funzioni relative agli Incaricati" (grey star), "Funzioni Incaricati per i Rappresentanti Legali" (grey star), "Comunicazioni" (grey star), "Deleghe" (yellow star), and "Gestione procure" (grey star). A large red magnifying glass is drawn over the "Deleghe" item, highlighting it. The magnifying glass has a red handle and a red circular lens.

Item	Star
Richiesta 730 precompilato	☆
Richiesta precalcolate ISA	☆
In.Te.S.A. Invio telematico segnalazioni anomalie	☆
Avvisi di irregolarita'	☆
Avvisi di regolarita'	☆
Altre comunicazioni	★
Funzioni relative agli Incaricati	☆
Funzioni Incaricati per i Rappresentanti Legali	☆
Comunicazioni	☆
Deleghe	★
Gestione procure	☆

NELL'AREA RISERVATA DOVE TROVO LE PROCURE E LE DELEGHE?

Ti trovi in: [Home portale](#) / [Deleghe](#)

Deleghe

In questa sezione sono contenute alcune proposte che l'Agenzia delle Entrate formula agli utenti dei propri servizi on-line.

- [Gestione deleghe Fatture e Comispettivi](#)
- [Gestione deleghe per Casse ed Enti previdenziali](#)
- [Gestione deleghe per intermediari](#)

NELL'AREA RISERVATA DOVE TROVO LE PROCURE E LE DELEGHE?

Ti trovi in: [Home portale](#) / [Deleghe](#) / Gestione deleghe per intermediari

Gestione deleghe per intermediari

Le funzionalità presenti in questa sezione sono riservate agli intermediari, di cui all'art.3, comma 3, del D.P.R. n. 322 del 1998 per consentire loro di trasmettere telematicamente i dati essenziali per l'attivazione/revoca delle deleghe ricevute dai propri clienti per l'utilizzo dei servizi sotto riportati.

[Cassetto fiscale delegato](#)

Il servizio consente la gestione delle richieste di delega ai fini dell'accesso al servizio "Cassetto fiscale" per la consultazione dei dati fiscali dei propri clienti.

[Fatturazione elettronica](#)

Il servizio consente la gestione delle richieste di delega ai fini dell'utilizzo dei servizi di "Fatturazione elettronica" per conto dei propri clienti.

[Riscossione - Servizi EquiPro](#)

Il servizio consente la gestione delle richieste di delega ai fini dell'utilizzo dei servizi di "EquiPro" per conto dei propri clienti.

[Ricerca deleghe](#)


Il servizio permette di interrogare l'elenco delle deleghe conferite dai propri clienti ed il relativo stato di validità.




Area riservata

NELL'AREA RISERVATA DOVE TROVO LE PROCURE E LE DELEGHE?

 Home

 Gestione procure

 Gestione collaboratori



Gestione Procure

Visualizza o elimina le procure inserite e verifica gli esiti delle richieste massive

[Inserisci una procura o carica una lista di procure \(massivo\)](#)



[Visualizza le procure e le richieste massive inserite](#) →



Gestione Collaboratori

Inserisci o elimina i tuoi collaboratori

[Inserisci un collaboratore o carica una lista di collaboratori](#)

(massivo) →

[Visualizza e modifica i tuoi collaboratori](#) →

NELL'AREA RISERVATA DOVE TROVO LE PROCURE E LE DELEGHE? UN AIUTO DAL SITO DELL'ORDINE



ABILITAZIONE IN BASE A CONFERIMENTO DI UNA PROCURA



 Articolo Eutekne.Info in data 31 maggio 2022

 Provvedimento

 Allegati