

SOMMARIO

- ❑ **LA COLLOCAZIONE ISTITUZIONALE DELLE R.T.S.**
- ❑ **L'IMPORTANZA DELLE RILEVAZIONI SIOPE E PCC**
- ❑ **RIFLESSIONI PER MIGLIORARE LE PERFORMANCE DEGLI ENTI
(UNA POSSIBILE SINERGIA TRA RTS E ORGANO DI CONTROLLO)**

R.T.S. E R.G.S.

1. **Le R.T.S. (Ragionerie Territoriali dello Stato) sono organi periferici della R.G.S. e si RACCORDANO col CENTRO all'occorrenza**
2. **La RGS cura**
 - i. **La FORMAZIONE del BILANCIO DELLO STATO**
 - ii. **La corretta ESECUZIONE dello stesso**
3. **Esercita una Vigilanza Generale sulle norme di FINANZA PUBBLICA**
4. **Le Ragionerie Territoriali attuano localmente la VIGILANZA SUGLI ENTI PUBBLICI della Provincia (Città Metropolitana)**
5. **La RTS di Torino ha in carico centinaia di Enti Pubblici (Ee.II., Uni, Asl, Cciaa, altri ...) con circa 360 Comuni e loro forme aggregative**

SIOPE e PCC

Grandi INFRASTRUTTURE informatiche, oggi, tra loro INTEGRATE

- **RACCOLTA** dei dati di **FINANZA PUBBLICA**
- **ELABORAZIONE STATISTICHE** nazionali
- **PRESENTAZIONE AGGREGATA** dei dati, **IN PARTICOLARE** presso **l'UNIONE EUROPEA**

SIOPE/1

Istituito in base alla L. 289/2002 (l.f. 2003) – art. 28 – c. 3, allo scopo di perseguire:

• **L'UNIFORMITA'** dei Conti delle AA.PP. (tutti gli incassi e i pagamenti, e i dati di competenza economica rilevati dalle amministrazioni pubbliche, di cui all'articolo 1, comma 2 del Decreto legislativo 30 marzo 2001, n. 165 – n.d.r. oggi il rif. è alla L. 196/2009 –, devono essere codificati con criteri uniformi su tutto il territorio nazionale) e quindi la **CONOSCIBILITA'** dei Conti Pubblici

• La **RISPONDENZA** dei Conti Pubblici alle regole delle Autorità **COMUNITARIE** (Al fine di garantire la rispondenza dei conti pubblici alle condizioni dell'articolo 104 del Trattato istitutivo della Comunità' europea – n.d.r. DISAVANZI ECCESSIVI)

SIOPE/2

Le RTS VIGILANO sulla

A. CODIFICAZIONE SIOPE delle Operazioni di E/U

- **Danno impulso in particolare alla REGOLARIZZAZIONE delle c.d. 'CARTE CONTABILI' (Sospesi di Tesoreria) attraverso la riemissione dell'ordinativo con la corretta codificazione**

Al fine di conseguire

- I. ATTENDIBILITA' delle SCRITTURE e del RENDICONTO**
- II. QUALITA' dei dati per gli usi di monitoraggio dei Conti Pubblici**

B. COERENZA dei dati degli Enti in termini inter-temporali

SIOPE/3

A. AI RENDICONTO vanno ALLEGATI

1. PROSPETTI delle E/U dei DATI SIOPE
2. SITUAZIONE delle DISPONIBILITA' LIQUIDE

B. Nei casi di DISCORDANZA tra DATI SIOPE e SCRITTURE CONTABILI occorre:

- I. Una RELAZIONE del RESPONSABILE AMMINISTRATIVO
- II. La relazione è
 - ALLEGATA al Rendiconto
 - TRASMESSA alla RTS entro 20 gg.

Rif. DM 23-12-2009 <https://www.rgs.mef.gov.it/Documenti/VERSIONE-I/e-GOVERNME1/SIOPE/documenti/DM-23-12-2009.pdf>

LA PCC (Piattaforma Crediti Commerciali)

1. Nel 2008 (D.L. 29/11/2008, n. 185) nasce come → **CERTIFICAZIONE**
 2. Tra 2013 e 2014 (coi D.L. 35/13, art. 7 e 66/14, art. 27) diventa anche uno strumento di → **MONITORAGGIO** dei Debiti PP.AA.
 3. La L. 145/2018, cc. 859-872) Introduce → **MISURE DI GARANZIA** volte a **RAFFORZARE** il **MONITORAGGIO** con lo scopo di:
 - Ridurre lo **STOCK** dei Debiti
 - e (soprattutto) **RIDURRE** i **TEMPI** di Pagamento
- **N.B. il c. 858, che introduce il «pacchetto» di misure, stabilisce:** «Ai fini della tutela economica della Repubblica, le disposizioni di cui ai commi da 859 a 872 costituiscono principi fondamentali di coordinamento della finanza pubblica»
- **N.B. 2 (IMPORTANTE per l'Organo di Controllo) → Ai sensi del comma 872 (quello conclusivo delle misure):** «Il competente organo di controllo di regolarità amministrativa e contabile verifica la corretta attuazione delle predette misure»

PCC – sua «STRATEGICITA'»

Oggi, il Monitoraggio dei TEMPI di Pagamento è divenuto un punto decisivo per il Sistema-Paese.

La RIDUZIONE dei TEMPI di PAGAMENTO (rilevata sulla PCC) è infatti STRATEGICA per DUE MOTIVI SIMULTANEI:

- 1) La favorevole conclusione della PROCEDURA DI INFRAZIONE COMUNITARIA (<https://eur-lex.europa.eu/legal-content/IT/TXT/PDF/?uri=CELEX:62018CJ0122&from=IT>)
- 2) Il raggiungimento degli obiettivi della RIFORMA 1.11 del PNRR sulla riduzione dei Tempi di Pagamento
 - 30/06/23 Approvazione delle misure di riduzione
 - 31/12/23 Riduzione del numero medio di gg. per pagare e dei gg. di RITARDO

È Possibile MIGLIORARE le Performance degli Enti ?

- Il Controllo da solo potrebbe non essere sufficiente
- Per alcuni Enti le procedure tecniche rischiano di manifestarsi troppo complesse a causa di assetti amministrativi poco adeguati
- In tali casi orientare la condotta dell'Ente verso l'adempimento delle procedure stabilite garantisce di norma risultati soddisfacenti
- L'azione «tenace» di Chi ha Competenze e Attitudini volte alla risoluzione delle «difficoltà» diventa un elemento qualificante
- In questo può trovarsi Terreno comune d'incontro tra RTS e Organo di Controllo di Regolarità amministrativa e contabile

La RTS rimane a disposizione per ogni confronto ritenuto utile e propensa a segnalare all'Organo di Controllo le situazioni critiche

**GRAZIE DELL'ATTENZIONE,
UN CORDIALE SALUTO
A TUTTE/I !**

sergio.tavella@mef.gov.it

APPENDICE GRAFICA (4 slide)

Schema di integrazione tra SIOPE+ e PCC

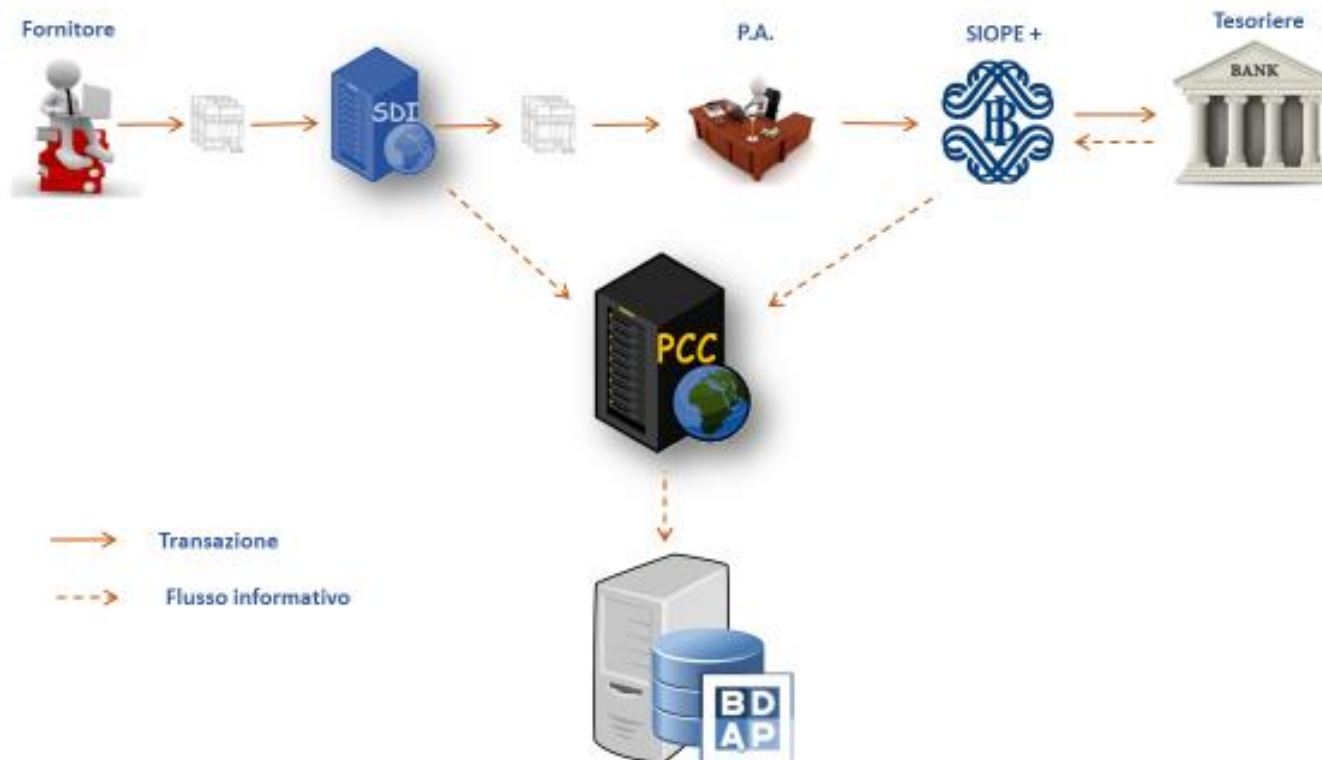


TABELLA Pagamenti PPAA

Confronto tra comparto ENTI LOCALI e altri settori PA

Pagamenti delle pubbliche amministrazioni italiane - Fatture triennio 2018 -2020

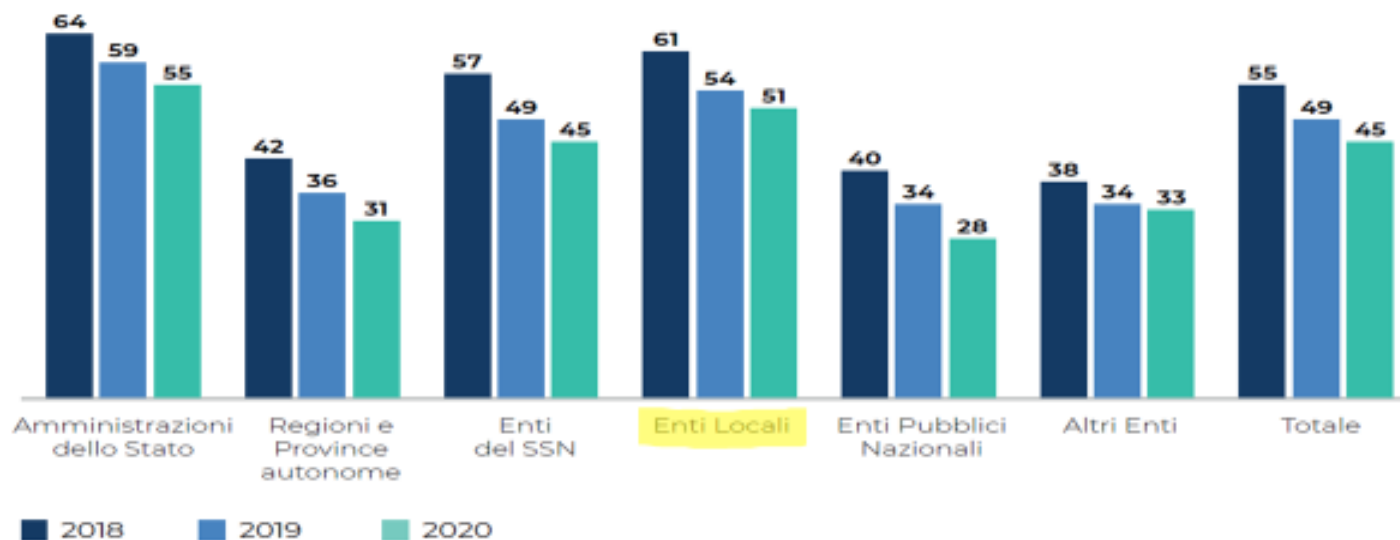
| Importi dovuti (mld) | | | |
|-----------------------------|---------------|---------------|---------------|
| Amministrazioni/Enti | 2018 | 2019 | 2020 |
| Amministrazioni dello Stato | 14.629 | 15.608 | 15.110 |
| Regioni e Province autonome | 9.758 | 9.128 | 9.313 |
| Enti del SSN | 61.778 | 62.016 | 63.790 |
| Enti Locali | 37.365 | 39.944 | 38.271 |
| Enti Pubblici Nazionali | 6.037 | 6.238 | 5.497 |
| Altri Enti | 15.037 | 15.704 | 16.762 |
| Totale | 144.604 | 148.639 | 148.742 |

Fonte: elaborazioni RGS su dati Piattaforma dei crediti commerciali (PCC)

https://openbdap.mef.gov.it/Data/quaderni/dati/Quaderni_OpenBDAP_4_2021.xlsx

TEMPI MEDI Pagamenti PP.AA.

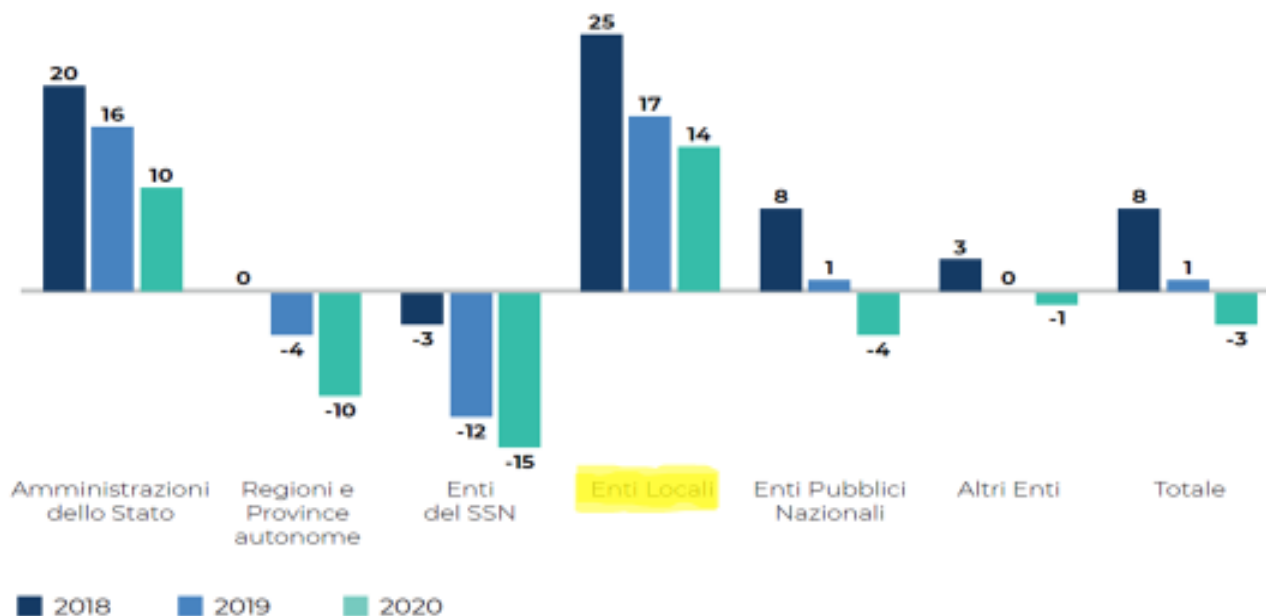
Fig. 2a
TMP per il totale delle PA e per comparto –
Fatture emesse negli anni 2018-2020



Fonte: Elaborazioni RGS su dati PCC

TEMPI MEDI Ritardi PP.AA.

Fig. 2b
TMR per il totale delle PA e per comparto -
Fatture emesse negli anni 2018-2020



Fonte: Elaborazioni RGS su dati PCC