FONDO PROFESSIONI

IL NUOVO CCNL STUDI PROFESSIONALI

TORINO, 05/06/2024
ORDINE COMMERCIALISTI DI TORINO

"La formazione: uno strumento strategico per il tuo Studio"

Marco Natali, presidente di Fondoprofessioni

CONTESTO GENERALE

CAMBIAMENTI NELLE PROFESSIONI

DIGITALIZZAZIONE E INNOVAZIONE

BISOGNO DI PROFILI QUALIFICATI

POLARIZZAZIONE

IL NUOVO CCNL DEGLI STUDI PROFESSIONALI

WELFARE

PARTE ECONOMICA

INNOVAZIONE

IL SISTEMA DI WELFARE E SERVIZI

FONDO PROFESSIONI

GESTIONE PROFESSIONISTI
EBIPRO

EBIPRO
ENTE BILATERALE NAZIONALE
PER GLI STUDI PROFESSIONALI

CADIPROF
CASSA DI ASSISTENZA SANITARIA INTEGRATIVA
PER I LAVORATORI DEGLI STUDI PROFESSIONALI

FORMAZIONE E COMPETENZE

Competenze tecniche

Aggiornamento continuo

Gestione dei clienti

Personalizzazione del training

FONDOPROFESSIONI IN BREVE

Utilizzo contributo obbligatorio 0,30%

Formazione finanziata per studi e aziende collegate

Formazione a catalogo

RISORSE ASSEGNATE PER LA FORMAZIONE

- Dal 2005 Fondoprofessioni ha assegnato circa **120 milioni di euro**
- Dal 2005 coinvolti in formazione circa **200.000 allievi**
- Dal 2005 realizzati oltre **70 Avvisi**
- Dal 2017 assegnati **45 milioni di euro** per oltre **25.000** piani formativi

RISORSE PER LA FORMAZIONE 2024

Oltre 9 milioni di euro di finanziamento

Piani formativi monoaziendali

Piani formativi a catalogo (voucher)

Piani formativi pluriaziendali

Piani formativi one to one

Piani formativi Cassa Integrazione

DATI DAL 1° RAPPORTO SULLA FORMAZIONE CONTINUA

Le particolarità di Fondoprofessioni. Dimensione delle imprese aderenti

Imprese aderenti a Fondoprofessioni, divisione per numero medio di dipendenti. Anni 2005 e 2022

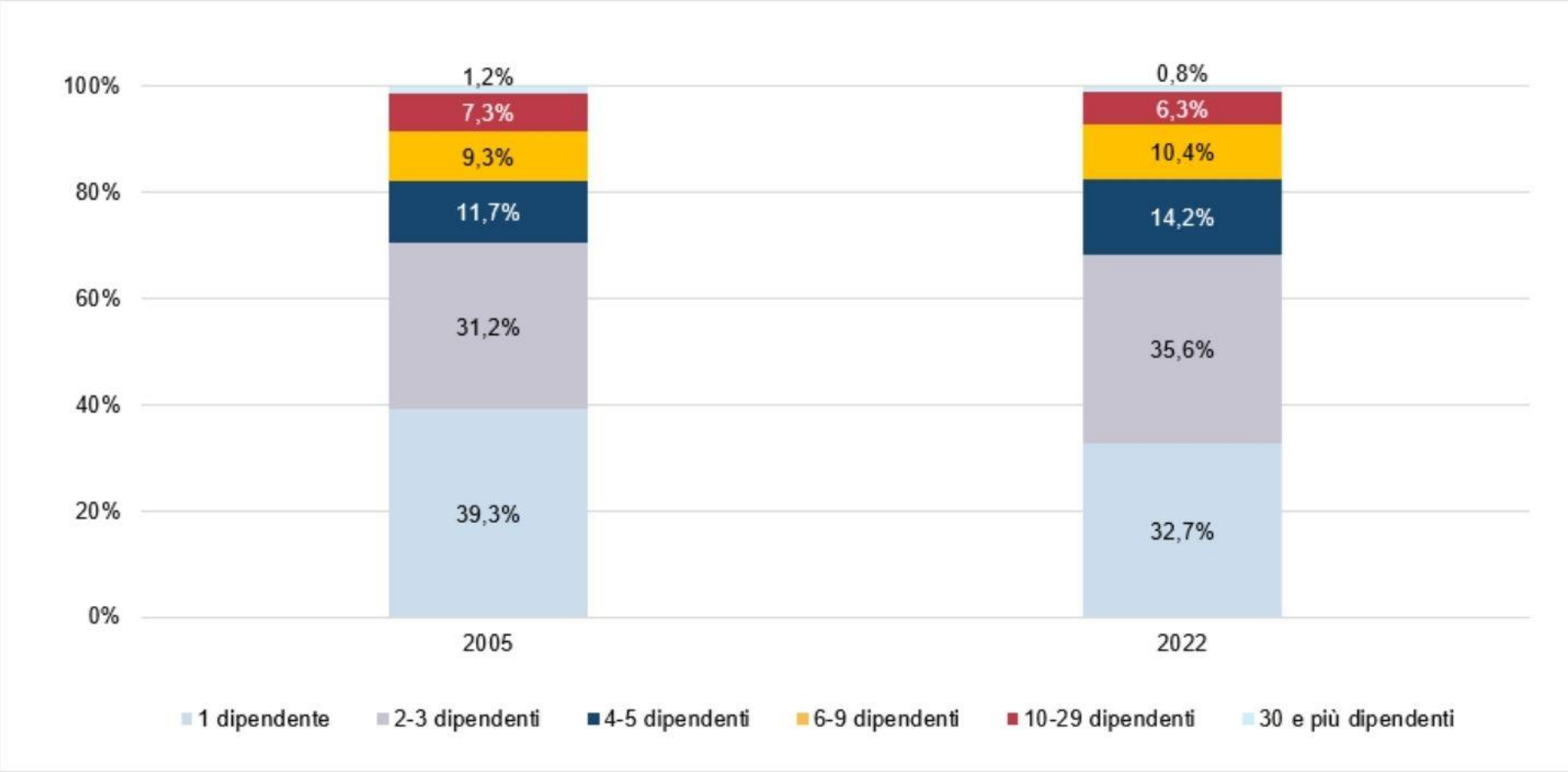

Fonte: elaborazioni Osservatorio delle libere professioni su dati Fondoprofessioni

DATI DAL 1° RAPPORTO SULLA FORMAZIONE CONTINUA

Fondoprofessioni, un fondo ad elevatissima specializzazione settoriale

Adesioni ai Fondi Interprofessionali: composizione per settori delle imprese aderenti a ciascun Fondo. Valori %. Ottobre 2020

	Agricoltura	Estrattivo	Manifatturiero	Produzione e distribuzione energia, acqua, gas	Costruzioni	Commercio	Alberghi e ristoranti	Trasporti e telecomunicazioni	Finanza e assicurazioni	Att. professionali, scientifiche e tecniche, noleggio, ag. viaggi, servizi alle imprese	Pubblica Amministrazione	Istruzione	Sanità	Altri servizi	Non classificate	Totale
Fondi per dipendenti	**1,1**	**0,2**	**20,3**	**0,2**	**10,0**	**22,2**	**11,2**	**4,1**	**1,3**	**13,9**	**0,0**	**1,7**	**5,2**	**8,4**	**0,1**	**100,0**
Fondo Professioni	**0,1**	**0,0**	**4,4**	**0,0**	**2,3**	**7,1**	**2,2**	**0,8**	**0,9**	**50,7**	**0,0**	**0,5**	**27,2**	**3,5**	**0,1**	**100,0**
Fon.Coop	10,8	0,1	8,6	0,2	4,2	12,1	5,0	4,5	2,2	17,1	0,1	4,2	16,5	14,5	0,1	100,0
Fondo Formazione Servizi Pubblici Industriali	0,6	0,2	11,6	3,2	8,1	20,4	9,1	6,8	0,9	15,7	2,3	1,7	8,6	10,9	0,1	100,0
FonArCom	0,7	0,1	15,3	0,1	9,6	23,9	12,4	3,8	1,5	15,1	0,0	1,7	5,5	10,4	0,1	100,0
Formazienda	0,9	0,1	17,9	0,1	9,8	23,7	11,9	4,1	1,7	14,5	0,0	1,1	4,5	9,5	0,1	100,0
FondoLavoro	0,4	0,1	11,1	0,1	10,7	27,0	14,1	4,3	1,2	14,0	0,0	1,3	4,5	11,1	0,1	100,0
Fondimpresa	0,9	0,5	34,6	0,5	12,4	17,2	5,9	5,1	0,9	12,9	0,0	1,3	3,0	4,9	0,1	100,0
Fondo Formazione PMI	0,6	0,3	31,5	0,1	10,8	19,7	7,2	3,7	1,7	12,8	0,0	1,0	3,8	6,6	0,2	100,0
Fondo Banche Assicurazioni	0,0	0,0	0,7	0,0	0,0	1,0	0,1	0,3	83,9	12,1	0,0	0,5	0,0	1,5	0,0	100,0
Fonditalia	0,7	0,1	15,3	0,1	11,4	27,2	12,7	4,4	1,3	11,7	0,0	1,1	5,0	8,7	0,2	100,0
Fon.Ter	0,8	0,0	8,3	0,1	3,4	35,9	24,2	2,1	1,0	11,2	0,1	1,1	5,0	6,7	0,1	100,0
For.Te	0,3	0,0	5,0	0,1	1,8	37,3	28,1	4,8	2,2	11,0	0,0	1,1	2,6	5,7	0,1	100,0
Fondo Conoscenza	0,7	0,1	14,7	0,0	11,2	30,9	12,1	4,3	0,8	10,5	0,1	0,8	4,7	9,0	0,1	100,0
For.Agri	61,2	0,0	4,4	0,1	0,8	4,7	2,0	1,4	0,4	9,4	0,1	1,2	1,6	12,5	0,3	100,0
Fond.E.R.	0,3	0,0	6,5	0,0	3,8	9,7	7,3	1,6	0,4	5,8	0,4	39,5	12,8	11,6	0,2	100,0
Fondo Artigianato Formazione	0,4	0,2	36,8	0,0	19,7	14,5	3,7	4,4	0,3	5,6	0,0	0,5	1,2	12,7	0,1	100,0
Fondi per dirigenti	**0,9**	**0,5**	**50,6**	**1,9**	**3,3**	**12,3**	**1,2**	**4,7**	**4,1**	**13,9**	**0,2**	**0,7**	**0,9**	**4,7**	**0,1**	**100,0**
Fondir	0,4	0,0	11,6	0,3	0,9	29,8	3,3	7,1	13,4	23,5	0,2	1,0	2,4	5,9	0,0	100,0
Fondirigenti	1,0	0,7	61,6	2,5	4,0	7,3	0,5	4,0	1,5	11,3	0,2	0,5	0,5	4,4	0,1	100,0
Fondo Dirigenti PMI	0,2	0,2	67,5	0,0	4,8	7,7	0,7	2,6	1,7	7,4	0,5	1,2	1,7	3,8	0,0	100,0

Fonte: elaborazioni Osservatorio delle libere professioni su dati Anpal

DATI DAL 1° RAPPORTO SULLA FORMAZIONE CONTINUA

Partecipazione elevata in tutte le classi di dipendenti

Distribuzione dei partecipanti, divisione per classe d'età, titolo di studio e qualifica professionale. Anni 2017-2022

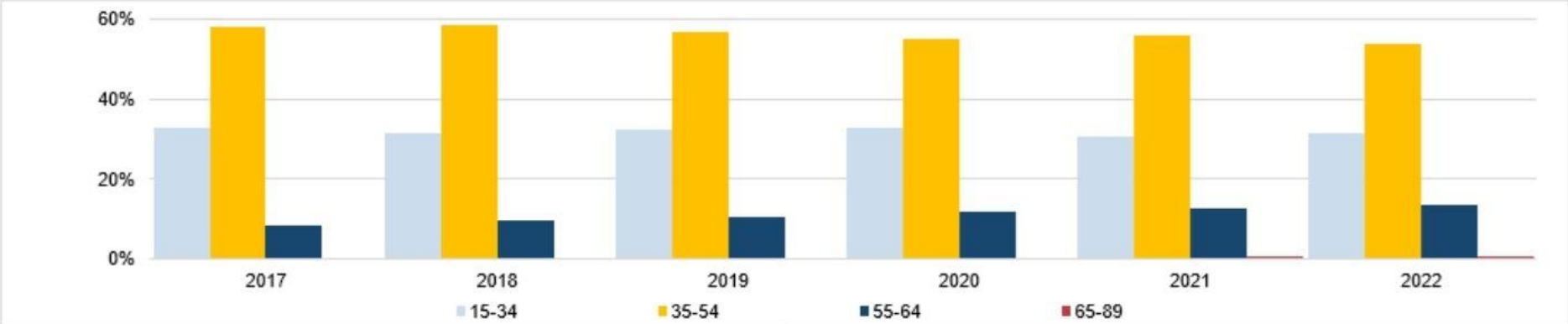

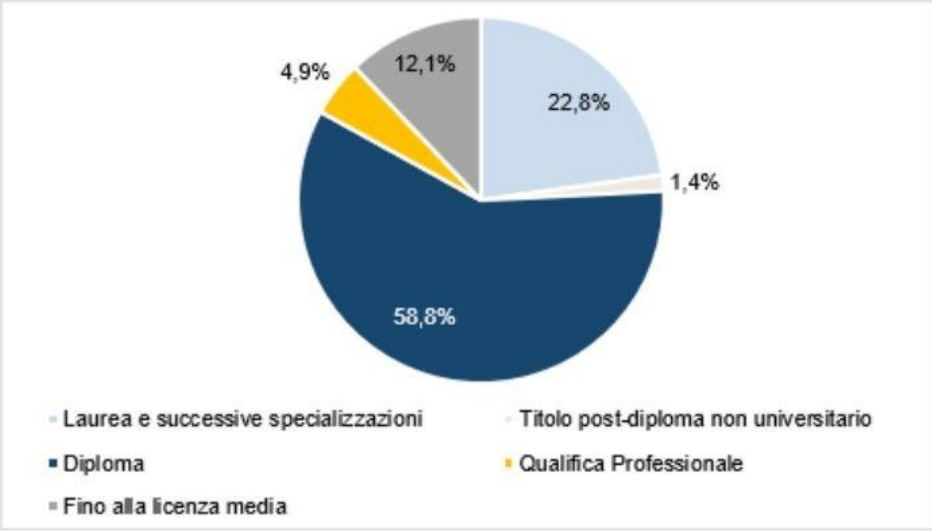

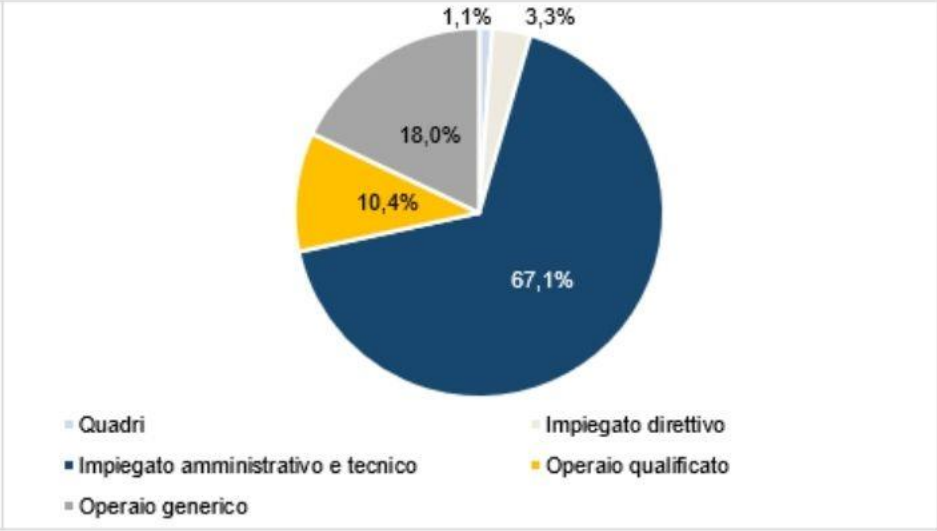

Fonte: elaborazioni Osservatorio delle libere professioni su dati Fondoprofessioni

DATI DAL 1° RAPPORTO SULLA FORMAZIONE CONTINUA

La soddisfazione dei frequentanti i corsi di Fondoprofessioni

Grado di soddisfazione degli aderenti a Fondoprofessioni. Indagine ai datori di lavoro. Dati novembre 2023

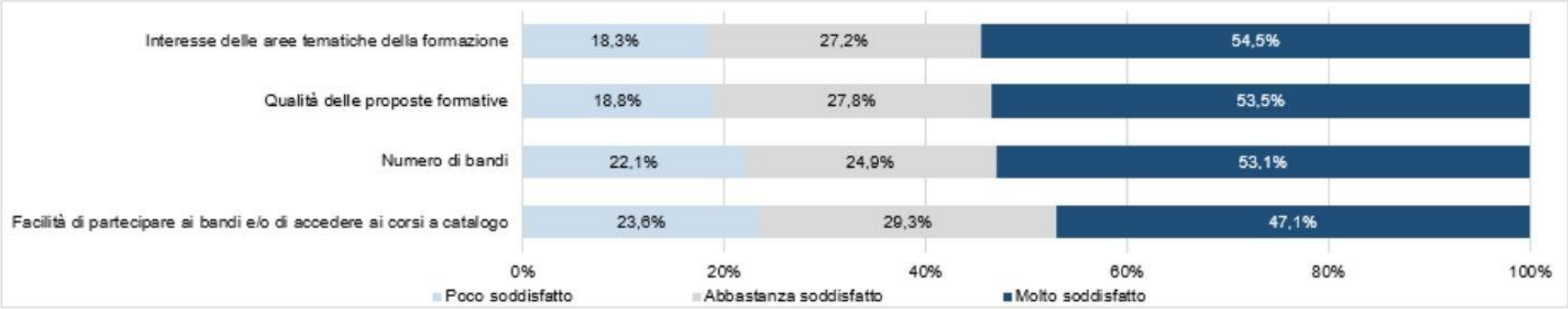

Fonte: Indagine sulla formazione continua dei dipendenti somministrata ai datori di lavoro realizzata dall'Osservatorio delle libere professioni

Grado di soddisfazione della formazione ricevuta negli ultimi 12 mesi. Indagine ai dipendenti. Dati novembre 2023

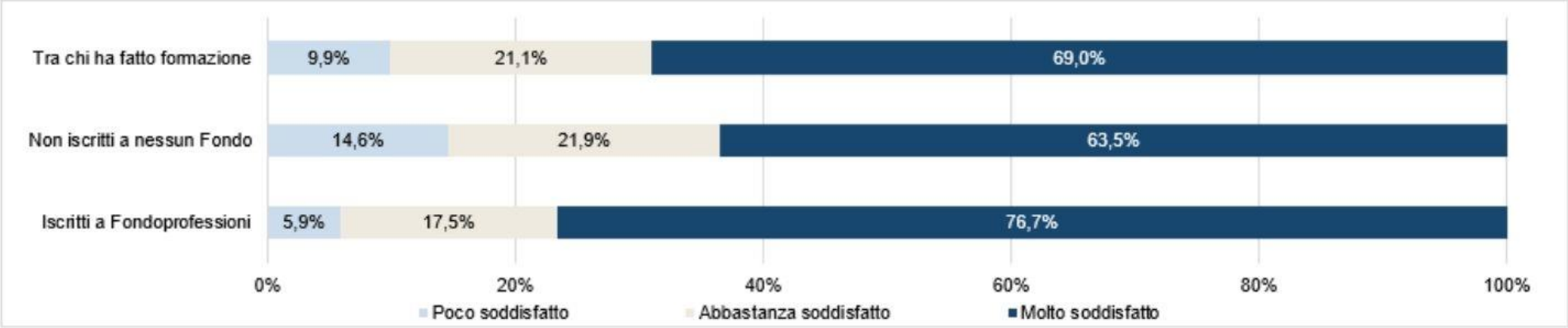

Fonte: Indagine sulla formazione continua dei dipendenti somministrata ai dipendenti realizzata dall'Osservatorio delle libere professioni

SERVIZI INTEGRATI CON L'ENTE BILATERALE

EBIPRO

RIMBORSA

LA FORMAZIONE IN MATERIA DI SALUTE E SICUREZZA

LA FORMAZIONE IN MATERIA DI PRIVACY

LA FORMAZIONE IN MATERIA DI ANTIRICICLAGGIO

LA RETRIBUZIONE ORARIA DEL PERSONALE DIPENDENTE IN FORMAZIONE CON FONDOPROFESSIONI

ADESIONE A FONDOPROFESSIONI

Studio/Azienda

0.30% →

INPS

0.30% →

FORMAZIONE

CONTATTI

V.le Pasteur, 65 - 00144 Roma

06-54210661

info@fondoprofessioni.it